

APPUNTI DI TRADING



N. 96 - sa 26 ott 2024

Operazioni in essere : nessuna

GOLD DICEMBRE 24

Nel ciclo di presunta inversione che scadeva il 7 - 11 ott GOLD ha scelto di fare un minimo per poter continuare al rialzo.

Annoto il minimo di 2603 GOLD CASH, che diviene un punto di eventuale vendita in rottura.

Ovviamente, se si distaccherà troppo da tale prezzo verso l'alto, il livello di 2603 diventerà molto rischioso da usare per raddoppiare la posizione di una eventuale vendita, che cercherò di eseguire in forza.

Ho recentemente calcolato un ciclo scadente il 4 - 8 nov, ormai molto vicino, ma **di rango ben inferiore a quelli di luglio (2353) e di ottobre (2603) che ho evidenziato in giallo nei grafici settimanali e giornalieri allegati a questa Lettera.**

Il prezzo collegato a tale ciclo è poco sopra 2700 GOLD CASH

Non sia mai che, per adempiere al tempo di inversione, scenda di pochi dollari, segnando un minimo "alto" per salire ancora.

Lo stop loss sarebbe in tal caso a 2603 GOLD CASH.

Non intendo comunque comprarlo.

L'area di acquisto a basso rischio resta tra 1998 e 2088 USD.

Un ripiego può essere un acquisto non troppo sopra 2353, con stop loss non sotto 2277, in modo tale che l'eventuale perdita consenta di eseguire un secondo acquisto nell'area a basso rischio.

So già che qualche lettore mi chiamerà per chiedermi cosa farò se invece GOLD continua a salire.

Comunque non lo compero e semplicemente cerco di trovare punti di vendita sempre più alti.

SILVER DICEMBRE 24

Avevo scritto :

“Dopo che SILVER venerdì 4 ott ha tracciato un range giornaliero da 31,51 a 32,95 vale a dire il 4,5 % in poche ore, mart 8 ott ha fatto una discesa da 32,02 a 30,35 del future dicembre, pari a oltre il 5 %, per poi recuperare quasi tutto.

Ven 18 ott SILVER ha fatto un range ancora maggiore, da 31,86 a 33,97 pari al 6,6 %. In poche ore SILVER si muove in ampiezze da grafico mensile; non gestibile da questa Lettera, ma merita comunque di essere osservato.”

SILVER pare aver compreso il mio disappunto e si è quietato; resta stimolante nell'analisi ma, dopo l'uscita dai cicli di febbraio sopra 23,50 (molto importante) e marzo sopra 25,77 (comunque di media rilevanza) ha trovato una forza poco gestibile.

Nei **due pull back sopra 25,77 (registrati a 26,02 e 26,45)** con altro profilo di rischio avrei potuto comperare e piazzare lo stop loss a 21,93 - sotto il doppio minimo; uno stop loss intorno al 20 % non è consentito alla Lettera per la sua impostazione; nemmeno l'ho accettato con i miei risparmi.

Altre volte ho affrontato uno stop loss così ampio, in presenza di segnali ciclici di così profondo significato; purtroppo non in questa occasione.

DOW JONES INDU CASH (paragrafo insolitamente ricco e, forse, pesante)

Dopo le 104 settimane dal minimo di ott 2022 che fu 28660, abbiamo appena chiuso il secondo ciclo “ fisso “ di 52 settimane dal minimo di ott 2023 a 32327.

Come per “liberarsi” del ciclo di presunta inversione di 104 settimane, senza tuttavia scendere, DJ ha segnato un piccolo minimo **a 41831 e poi ha rotto anche il massimo della settimana precedente, salendo oltre 1000 punti a 42889.**

Ha quindi tracciato un outside rialzista nella settimana di ipotizzata inversione

ciclica (comportamento molto simile a GOLD che, nella settimana più importante di questa stagione, è sceso poco a 2603 GOLD CASH, si è liberato del tempo di inversione ed è schizzato in alto).

Il 21 - 25 ottobre è scaduto un altro ciclo (meno) importante di 52 settimane dal minimo di ottobre 2023 che ha dato un **“quasi” massimo; in realtà si tratta di top uguale a quello della precedente settimana 14 - 18 ott (segnato 43310 contro 43325, differenza irrilevante)**.

Nella 21 - 25 ott appena chiusa, DOW JONES è partito alto ed è sceso del 3 % fino a 42051, chiudendo poco sotto la trend line che ci accompagna da circa 2 anni.

Da mesi invito a guardare questa trend line, che sembra essere un magnete per il Mercato, che la accompagna, poco sotto, poco sopra.

Vorrei vendere SOPRA questa trend line, vale a dire almeno vicino a 43000 di DJ CASH, dopo che si capirà l'esito delle imminenti presidenziali, esito che talvolta ha tardato ad essere riconosciuto.

L'impatto della scadenza di questi due cicli probabilmente verrà vanificato dallo stato ipnotico pre - elettorale, ma non escludo che la loro rilevanza, provata statisticamente, possa estrinsecarsi dopo l'elezione.

Il fatto positivo per chi, come me, è più interessato a vendere che a comprare questo Mercato, è che il **minimo appena segnato a 41831 DJ CASH** essendo :
- caduto in una settimana di grande significato
- in forma di outside settimanale, che si imprime bene nella mente degli operatori, perché li ha sballottati con due rotture opposte;

può **diventare un livello credibile di vendita**, quando verrà rotto (se mai verrà rotto), soprattutto se prima reggerà almeno 3 settimane.

Ne sono già trascorse due.

Il minimo di 42051 della 52esima settimana appena trascorsa purtroppo non sarà utile ad alzare la vendita in rottura, in quanto troppo vicino a 41831 DJ CASH della W 104, che per me ha ben maggiore rilievo.

Quindi :

- attendo un risultato non disputato delle presidenziali e cerco di vendere sopra la trend line, che inesorabilmente sale verso i massimi appena registrati;
- dopo tale vendita, proverò a raddoppiare la posizione alla rottura di 41831 DJ CASH;
- nella eventuale impossibilità di vendere sopra la trend line, la vendita in rottura di 41831 avrà dimensione più contenuta;
- se DJ CASH sarà dispettoso, romperà il livello della W 104 prima che possiamo conoscere il risultato delle presidenziali; allora cercherò una vendita con utilizzo di grafico giornaliero, che purtroppo non può essere utilizzato per le strategie di una Lettera con cadenza settimanale.

NASDAQ 100 CASH

Nella settimana scorsa NAS 100, dopo aver rotto il minimo della settimana precedente, in 2 gg è schizzato su in outside rialzista settimanale e ha infine segnato un "quasi" doppio massimo (20552) con il top storico di luglio - 20691.

Ho individuato segnali di tempo tra lu 4.11 e ven 15.11 - di medio impatto - ma ritengo che i cicli temporali saranno sovrastati dalla significatività delle settimane elettorali.

Se il minimo di questo recente outside rialzista a 19934 reggerà fino al risultato delle presidenziali, potrei alzare a tale livello una vendita in rottura, che ad ora piazzerei sotto il minimo di ottobre a 19622, ma si tratta di migliorare il prezzo solo dell'1,5 % rinunciando a beneficiare del significato di una rottura mensile; il costo - beneficio è da valutare.

Comunque, prima di ragionare su una vendita in rottura, devo cercare una vendita in forza da 20691 a 21100. Non vi può essere un livello di stop loss attendibile, quindi l'operazione non è praticabile da questa Lettera.

Allego uno zoom del grafico giornaliero di ott 2024 che mi fa pensare :

- NAS 100 appare privo di un vero trend
- Poche candele nere ampie (mart 1.10 - mart 15.10 - merc 23.10) e molte piccole candele bianche; quindi paura poco frequente, ma intensa
- Negli ultimi 3 gg da 19934 a 20552 il range ha ampiezza quasi mensile
- Ve 25.10 ha fatto un "quasi" doppio massimo, ma si tratta di inverted hammer, non bellissimo per salire, se non ecceduto rapidamente verso l'alto.

Osserviamo insieme, senza fretta.

Leonardo Bodini

OPERAZIONI CHIUSE

DATA	OPERAZIONE	MERCATO	QUANTITA*	PR. ESECUZIONE	STOP LOSS	UTILE	PERD CONV.	IN EUJ	CAPITALE
4.10.22	SELL TO OPEN	DEC GOLD	1		1720				100000
13.10.22	BUY TO CLOSE	DEC GOLD	1		1660	USD 6000	EUR 6122		106122
20.10.22	BUY TO OPEN	DEC GOLD	1		1630				106122
2.11.22	SELL TO CLOSE	DEC GOLD	1		1670	USD 4000	EUR 4020		110142
1.12.22	SELL TO OPEN	FEB GOLD	1		1792,3	1805 USD - 1270	EUR - 1221		108921
13.1.23	SELL TO OPEN	FEB MICRO GOLD	5		1920	1930			108921
19.1.23	BUY TO CLOSE	FEB MICRO GOLD	5		1930	USD - 500	EUR - 463		108458
18.1.23	BUY TO OPEN	MAR MINI DOW	1		33100				108458
30.1.23	SELL TO CLOSE	MAR MINI DOW	1		33850	USD 3750	EUR 3456		111914
1.2.23	SELL TO OPEN	APR MICRO GOLD	5		1960	1905			111914
3.2.23	SELL TO OPEN	APR MICRO GOLD	5		1905	CHIUDERE AL MEGLIO			111914
13.2.23	BUY TO CLOSE	APR MICRO GOLD	5		1871,45	USD 1677,5	EUR 1567,75		113481
13.2.23	SELL TO OPEN	MAR MINI DOW	1		34200	34500			113481
14.2.23	BUY TO CLOSE	MAR MINI DOW	1		34507	USD - 1535	EUR - 1435		112046
17.2.23	BUY TO CLOSE	APR MICRO GOLD	5		1836,7	USD 6165	EUR 5761		117807
20.2.23	BUY TO OPEN	MAR MINI DOW	1		33650	33500			117807
21.2.23	SELL TO CLOSE	MAR MINI DOW	1		33500	USD - 750	EUR - 708		117099
20.2.23	BUY TO OPEN	APR MICRO GOLD	5		1840	1820			117099
24.2.23	SELL TO CLOSE	APR MICRO GOLD	5		1820	USD - 1000	EUR - 943		116156
7.3.23	BUY TO OPEN	MAR MINI DOW	1		33100	32500			
9.3.23	SELL TO CLOSE	MAR MINI DOW	1		32500	USD - 3000	EUR - 2830		113326
7.3.23	BUY TO OPEN	APR MICRO GOLD	5		1840	CHIUDERE AL MEGLIO			
20.3.23	SELL TO CLOSE	APR MICRO GOLD	5		1993,2	USD 7660	EUR 7092		120418 HIGH WATERMARK
4.4.23	SELL TO OPEN	GIU MICRO GOLD	5		2015	2035 USD - 1000	EUR - 918		119500
2.5.23	BUY TO OPEN	GIU MINI DJ	1		33600	33340			
3.5.23	SELL TO CLOSE	GIU MINI DJ	1		33340	USD - 2300	EUR - 2090		117410
10.5.23	BUY TO OPEN	GIU MICRO NAS100	1		13400	CHIUDERE AL MEGLIO			117410
30.5.23	BUY TO OPEN	AGO MICRO GOLD	3		1960	CHIUDERE AL MEGLIO			
5.6.23	SELL TO CLOSE	GIU MICRO NAS 100	1		14530	USD 2260	EUR 2108		119518
5.6.23	SELL TO CLOSE	AGO MICRO GOLD	3		1958,5	USD - 45	EUR - 42		119476
8.6.23	BUY TO OPEN	LUG SILVER	1	24,30		CHIUDERE AL MEGLIO			
12.6.23	SELL TO CLOSE	LUG SILVER	1		24,28	USD - 100	EUR - 92		119384
14.6.23	BUY TO OPEN	LUG SILVER	1		23,8	23,3			
15.6.23	SELL TO CLOSE	LUG SILVER	1		23,3	USD - 2500	EUR - 2315		117069
3.7.23	BUY TO OPEN	AGO MICRO GOLD	2		1924,5	CHIUDERE AL MEGLIO			
24.7.23	SELL TO CLOSE	AGO MICRO GOLD	2		1962,5	USD 760	EUR 685		117754
6.7.23	BUY TO OPEN	AGO MICRO GOLD	2		1910	CHIUDERE AL MEGLIO			
24.7.23	SELL TO CLOSE	AGO MICRO GOLD	2		1962,5	USD 1050	EUR 945		118699
6.7.23	BUY TO OPEN	SETT MINI DJ	1		34200	CHIUDERE AL MEGLIO			
24.7.23	SELL TO CLOSE	SETT MINI DJ	1		35385	USD 5925	EUR 5338		124037 HIGH WATERMARK
3.8.23	SELL TO OPEN	SETT MICRO NAS 100	1		15400	CHIUDERE AL MEGLIO			
28.8.23	BUY TO CLOSE	SETT MICRO NAS 100	1		15035	USD 730	EUR 676		124713
7.8.23	SELL TO OPEN	SETT MICRO NAS 100	2		15330	CHIUDERE AL MEGLIO			
28.8.23	BUY TO CLOSE	SETT MICRO NAS 100	2		15035	USD 1180	EUR 1092		125805
8.8.23	BUY TO OPEN	DIC MINI SILVER	1	23+0,32		CHIUDERE AL MEGLIO			
28.8.23	SELL TO CLOSE	DIC MINI SILVER	1		24,58	USD 3150	EUR 2916		128721
14.8.23	BUY TO OPEN	DIC MINI SILVER	1	22,5+0,32		CHIUDERE AL MEGLIO			
28.8.23	SELL TO CLOSE	DIC MINI SILVER	1		24,58	USD 4400	EUR 4074		132795 HIGH WATERMARK
6.9.23	BUY TO OPEN	DIC MINI SILVER	1		23,5	22,3			
2.10.23	SELL TO CLOSE	DIC MINI SILVER	1		21,92	USD - 3950	EUR - 3745		129050
27.9.23	BUY TO OPEN	DIC MINI SILVER	1		22,8	22,3			
2.10.23	SELL TO CLOSE	DIC MINI SILVER	1		21,92	USD - 2200	EUR - 2085		126965
9.10.23	BUY TO OPEN	DIC MINI DJ	1		33300	CHIUDERE AL MEGLIO			
16.10.23	SELL TO CLOSE	DIC MINI DJ	1		33881	USD 2905	EUR 2753		129718
16.10.23	SELL TO OPEN	DIC MINI DJ	1		34050	34200 USD - 750	EUR - 711		129007
20.10.23	BUY TO OPEN	DIC MICRO NAS 100	1		14800	14600			
23.10.23	SELL TO CLOSE	DIC MICRO NAS 100	1		14600	USD - 400	EUR - 377		128630
20.10.23	BUY TO OPEN	DIC MINI DJ	1		33400	33000			
26.10.23	SELL TO CLOSE	DIC MINI DJ	1		33000	USD - 2000	EUR - 1895		126735
7.11.23	SELL TO OPEN	DIC MICRO GOLD	1		1975	1975			
14.11.23	BUY TO CLOSE	DIC MICRO GOLD	1		1975	ZERO			126735
7.12.23	BUY TO OPEN	MARZO MINI SILVER	1		24	23,3			
8.12.23	SELL TO CLOSE	MARZO MINI SILVER	1		23,3	USD - 1750	EUR - 1635		125100
27.11.23	BUY TO OPEN	FEB MICRO GOLD	1		2035	2015			
17.1.24	SELL TO CLOSE	FEB MICRO GOLD	1		2015	USD - 200	EUR - 183		124917
16.1.24	BUY TO OPEN	FEB MICRO GOLD	1		2030	2015			
17.1.24	SELL TO CLOSE	FEB MICRO GOLD	1		2015	USD - 150	EUR - 138		124779
16.1.24	SELL TO OPEN	MARZO MINI DJ	1	ROTTURA	37440	38115			
19.1.24	BUY TO CLOSE	MARZO MINI DJ	1		38115	USD - 3375	EUR - 3096		121683
31.1.24	SELL TO OPEN	MARZO MICRO NAS	2		17350	18200			
1.3.24	BUY TO CLOSE	MARZO MICRO NAS	2		18200	USD - 3400	EUR - 3142		118541
2.2.24	SELL TO OPEN	MARZO MICRO NAS	1		17750	18200			
1.3.24	BUY TO CLOSE	MARZO MICRO NAS	1		18200	USD - 900	EUR - 832		117709
20.2.24	SELL TO OPEN	MARZO MICRO NAS	2		17500	18200			
1.3.24	BUY TO CLOSE	MARZO MICRO NAS	2		18200	USD - 2800	EUR - 2588		115121
15.4.24	SELL TO OPEN	GIU MICRO NAS 100	1		17900	17900			
26.4.24	BUY TO CLOSE	GIU MICRO NAS 100	1		17900	ZERO			115121
14.5.24	SELL TO OPEN	GIU MICRO NAS 100	1	ROTTURA	18200	18400 USD - 400	EUR - 370		114751
17.5.24	SELL TO OPEN	GIU MICRO GOLD	1		2420	2450			
20.5.24	BUY TO CLOSE	GIU MICRO GOLD	1		2450	USD - 313	EUR - 290		114461
17.6.24	BUY TO OPEN	AGO MICRO GOLD	1		2330	2429,9			
19.7.24	SELL TO CLOSE	AGO MICRO GOLD	1		2424,3	USD 943	EUR 865		115326
22.5.24	BUY TO OPEN	DIC COTTON	1	79 - 0,59		70			
23.7.24	SELL TO CLOSE	DIC COTTON	1		69,97	USD - 4220	EUR - 3872		111454
31.5.24	BUY TO OPEN	DIC COTTON	1	77 - 0,59		70			
23.7.24	SELL TO CLOSE	DIC COTTON	1		69,97	USD - 3220	EUR - 2954		108500
13.9.24	SELL TO OPEN	SETT MICRO DJ	1		41200	41700			
16.9.24	BUY TO CLOSE	SETT MICRO DJ	1		41700	USD - 250	EUR - 228		108272
8.10.24	SELL TO OPEN	DIC MICRO GOLD	1		2630	2720			
17.10.24	BUY TO CLOSE	DIC MICRO GOLD	1		2722,6	USD - 926	EUR - 854		107418

NESSUNA

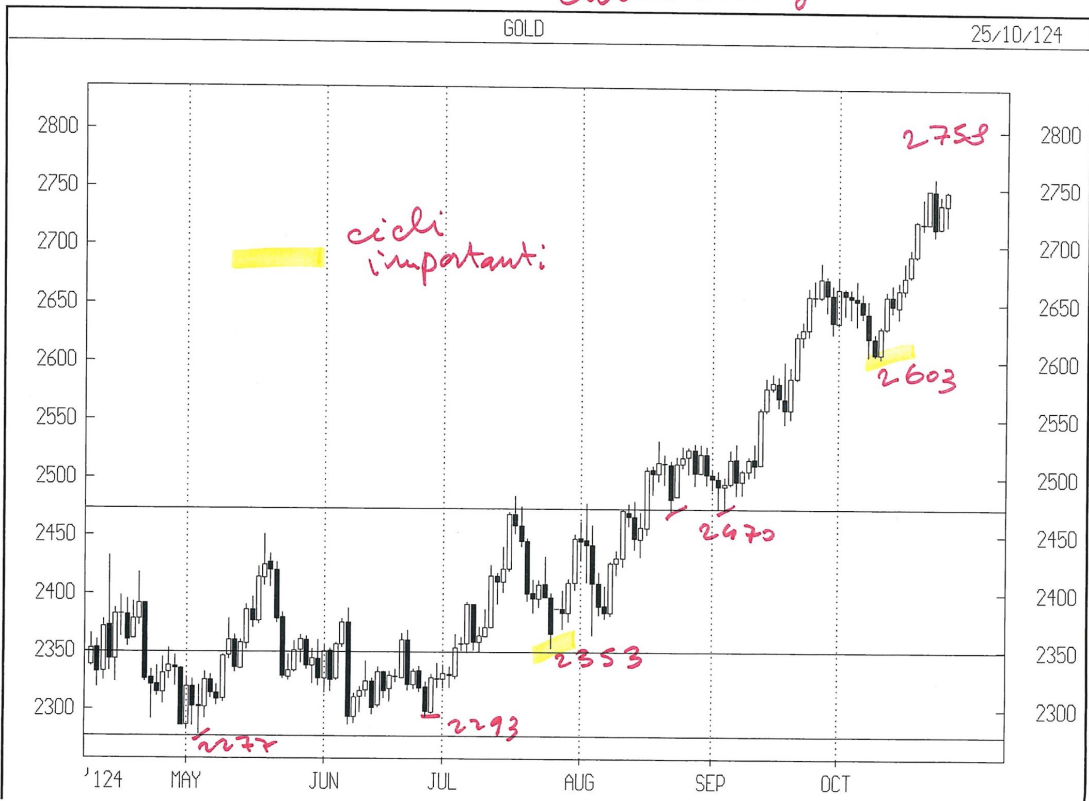
ORDINI INSERITI NON ANCORA ESEGUITI

NESSUNO

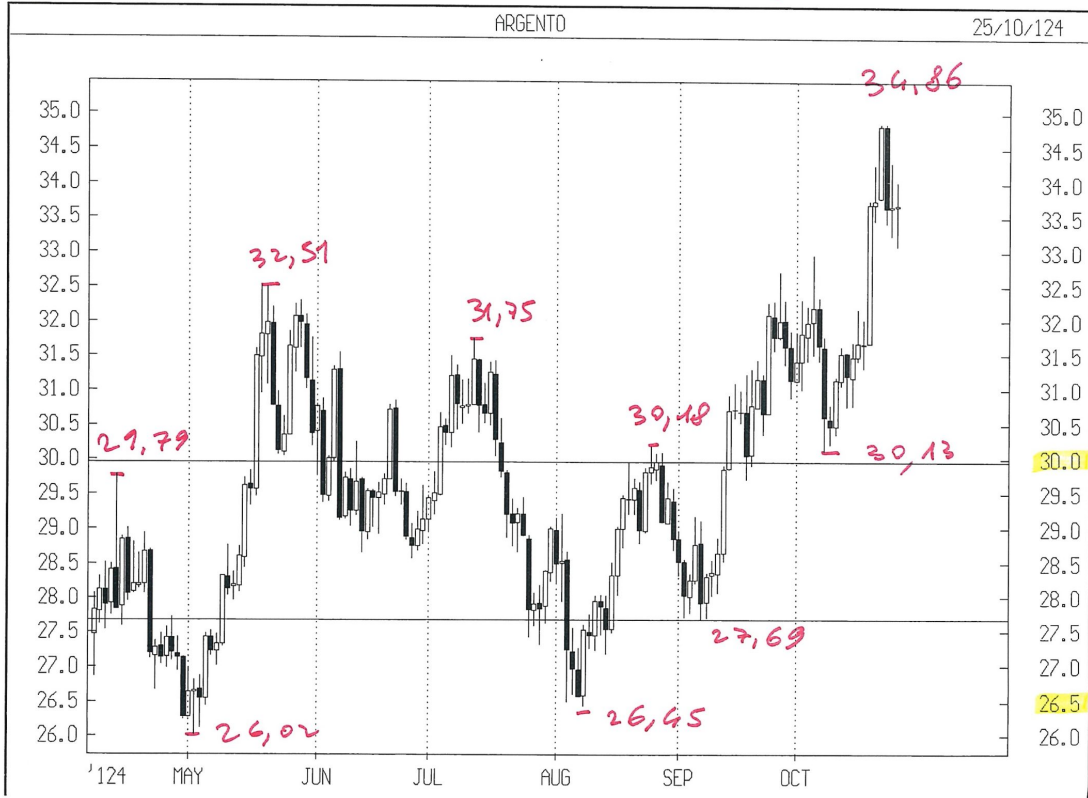
cash weekly



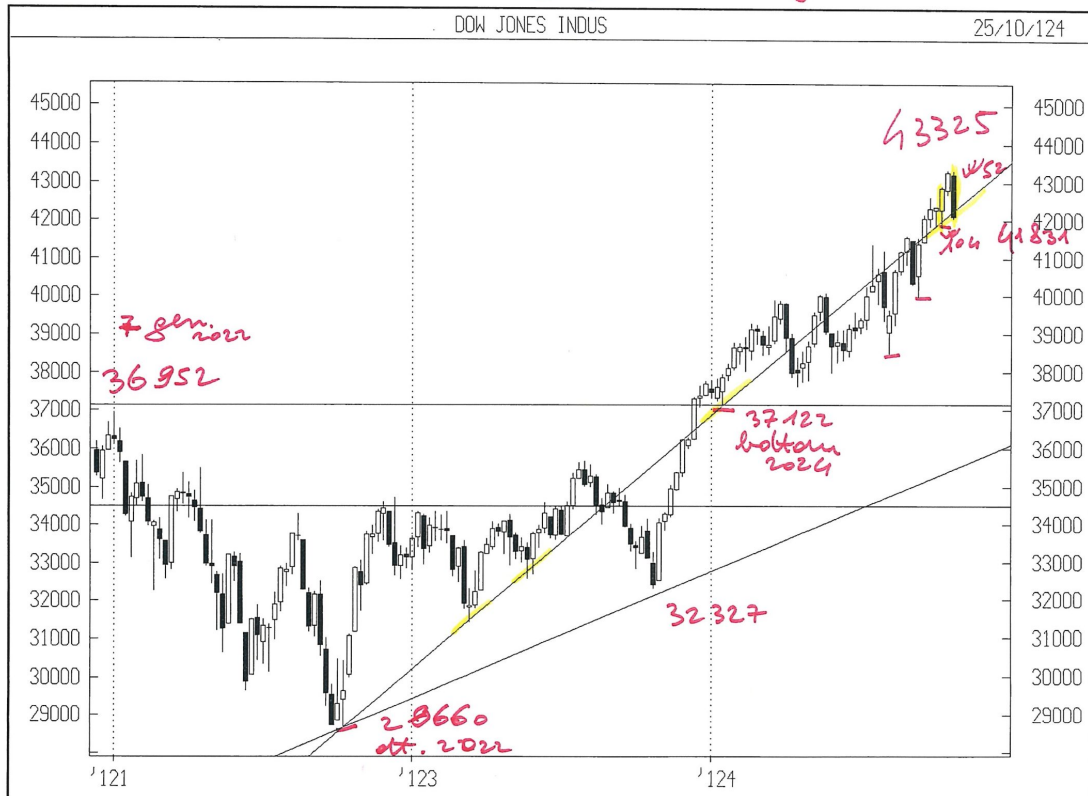
cash daily



cash daily



cash weekly



cash daily



ZOOM di cash daily

