

APPUNTI DI TRADING



N. 87 - sabato 3 agosto 2024

Operazioni in essere : nessuna

Premessa molto importante

La presente Lettera N.87 è stata scritta sa 3 ago con grande difficoltà e conseguente impegno. Avevo infatti una sensazione di difficoltà.

Oggi lu 5 ago alle 8.15 la SIM mi ha informato che l'indice Nikkey perde oltre 10 % e NAS 100 oltre 5 %; evidentemente non è un giorno normale.

Non mi convincono le motivazioni addotte (rapido irrobustimento della divisa YEN, improvvisa presa di coscienza che i price - earning della tecnologia sono prezzi d' affezione.....)

Credo ci possa essere altro, che ancora non viene detto.

Considerando che l'editore, che cortesemente ospita queste pagine, riprenderà a pubblicare lu 2 sett 2024, vale a dire fra un mese, per prudenza informo che la N. 87, che, come sempre, scrivo a me stesso e condivido con i lettori, **non** sarà per me **operativa**.

Rianalizzerò gli eventi nei prossimi gg e apprezzerò le reali circostanze.

Buone ferie al Dott. Di Tommaso e ai cortesi lettori.

GOLD OTTOBRE 24

Dopo che : "GOLD non è sceso nemmeno al primo dei due livelli richiesti

dalla Lettera N. 85 per avviare gli acquisti” - ricordo che si trattava di 2340 - 2320 ott future, è salito con grande forza.

Non si può comprare a questo prezzo.

Ha fatto una serie di nuovi massimi (2431 - 2450 - 2483 cash) perdendo poi rapidamente oltre 100 usd ogni volta.

E allora provo a venderlo in forza intorno al top di ve 2 ago, che mi offre uno stop loss accettabile in termini di reward - risk. Segnalo che il future con scadenza ottobre vale ora circa 20 usd più del cash.

Ciò premesso, da lu 5 ago sin dal mattino, inserirò la seguente vendita :

vendo 1 ott micro gold a 2490 con stop loss a 2520

Dal giorno successivo all’eventuale eseguito, ogni giorno venderò 1 ott micro gold a rottura di ogni nuovo minimo della settimana 5- 9 ago.

Per tutte queste eventuali vendite, stop loss sarà 2520.

SILVER SETTEMBRE 24

Avevo scritto :

“Anticipo ai lettori che vi sono **segnali temporali di possibile inversione tra lu 22 luglio e venerdì 2 agosto**, con impulsi in area **32,50 - 33**, per vendere in forza (**aggiornamento : il livello alternativo di questi segnali è tra 26 e 27**, per comprare in debolezza)”

Cosa è successo dopo aver scritto queste righe, nelle Lettere da N. 80 a 84 ?

- SILVER CASH è salito da 28,57 fino a gio 11.7 a 31,75 (fatto **doppio top calante, ben sotto 32,51**)

- è **sceso fino a lu 29.7 a 27,31** ben al di sotto dell’unico pivot visibile che era 28,57 e **che non mi convinceva**, ritenendo che SILVER si trovi ora in stato di debolezza relativa a GOLD, dopo che era salito del 48 % in soli tre mesi. Quindi qualsiasi acquisto sarebbe stato stoppato in perdita.

Avevo anche scritto :

“.....ritengo troppo rischioso vendere prima di raggiungere 30,50 - 31,50 di SILVER CASH e siamo ben lontani; un **eventuale acquisto nel range attuale di 27,31 - 28** - raggiunto con una caduta del 14 % quasi verticale da 31,75 - che non ritengo essere strategico, ma finalizzato, come per GOLD, a finanziare una vendita da eseguire su un terzo top calante, dopo quelli a 32,51 - 31,75 **non trova alcun livello di stop loss tecnicamente motivabile**”.

E infine :

“Devo attendere che SILVER offra uno stop loss contenuto.”

Ritengo di averlo trovato.

Penso che le due settimane da lu 22 luglio a ve 2 agosto abbiano un discreto significato ciclico e quindi utilizzo il minimo di 27,31 SILVER CASH (27,45 sett future) come stop loss e pertanto sin dal mattino di lu 5 ago inserirò il seguente acquisto :

compero 1 settembre micro SILVER a 28 con stop loss a 27,30

Non sfugge ai pazienti lettori che sto **inserendo ordini di verso opposto rispetto a GOLD**, ma i due metalli preziosi si sono recentemente disaccoppiati e la debolezza di SILVER, che mi attendevo e che ho più volte evidenziato, si è manifestata producendo due grafici completamente diversi.

Non è quasi mai successo in passato, quanto meno nei 30 anni di mia osservazione; non è dato sapere quanto durerà.

Forse GOLD resta un rifugio nella confusione montante e SILVER è visto come semplice metallo industriale, in tempi di calo dei consumi.

DOW JONES INDU CASH

Ora è più forte di NAS 100, che ha preso una legnata.

Avevo osservato, anche se non credo nelle analisi intermarket :

“.....dall’andamento del T - BOND, senza trend, ricavo che il rallentamento dei MAGNIFICI 7 (ora ridotti a 6 o forse 5) non ha spinto il denaro degli investitori azionari verso i bond, ma nel rifugio DOW JONES”

Non è più vero, ora è sceso anche DJ ; tutti scappano dai FAANG + 3 e si comprano i T - BOND garantiti dal Dott. Jeremy Powell.

DJ continua a sentire molto la forza di attrazione della nota trend line tracciata dal minimo di ott 2022 , il cui ritracciamento al 50 % è stato sfiorato una sola volta in ott 2023 e mai più avvicinato.

Nel mentre DOW JONES si sta avvicinando al minimo della medesima W 90 (39037 CASH), ma non credo che lo rompa immediatamente.

Vediamo.

Una vendita appare a rischio controllato non sotto 40700 - 41000 di DJ CASH.

Serve un rimbalzo del 3 %.

Non pochissimo.

NASDAQ 100 CASH

Avevo scritto :

“Nella settimana 22 - 26 luglio ho un segnale che invita a vendere un rimbalzo a 20500 cash (avrei uno stop loss gestibile a 20691) oppure a comprare intorno a **19000 - 18500 cash**, purtroppo senza uno stop loss basato scientificamente, salvo che dopo lu 29.7, una volta conosciuto il range 22 - 26 luglio.

Proverò a gestire quotidianamente questi livelli di interesse, senza poterli inserire nella Lettera, che è settimanale.”

NAS 100 CASH è sceso fino a 18263, quindi tornando sotto il top registrato in marzo 2024 (180 mesi da marzo 2009, quando partì il “denaro per tutti”)

Ma, per l'esperienza passata, NAS 100 forse ora consente di prendere le misure, senza rischiare troppo.

Segnale che ha perso 2428 punti (circa il 12 %) in tre settimane; una discesa che non si vedeva da luglio - ottobre 2023, ma allora, per fare un simile calo, impiegò 13 settimane, una intera stagione.

Se farà una laterale di qualche gg che fornisca uno stop loss contenuto, cercherò

un acquisto, inizialmente solo allo scopo di finanziare il rischio di piazzare una vendita intorno al doppio massimo assoluto, mi piacerebbe tra 20000 e 20500, con ovvio stop loss sopra 20691.

Vedo sul grafico giornaliero una gap aperto in area **20200** intorno al 10 luglio ;
area ideale per una vendita.

Allo stesso modo, in mancanza di escalation delle stragi in corso nei due teatri principali di guerra, potrei **comprare** NAS 100 a questo livello di **18500** cash circa, che rappresenta l'azzeramento di tutta la salita oltre il top (18464) fatto nel ciclo di 180 mesi.

Entrambe le operazioni purtroppo non adatte ad una Lettera settimanale, ma arriverà un pattern gestibile anche sull'azionario U.S.A.

NOTA FINALE

Sembra che agosto 2024 possa essere molto dinamico, mi auguro non per eventi esogeni devastanti.

Si entra tuttavia nella pausa feriale dell'editore e quindi, nella parentesi, scriverò solo per me.

Leonardo Bodini

OPERAZIONI CHIUSE

| DATA | OPERAZIONE | MERCATO | QUANTITÀ | PR. ESECUZIONE | STOP LOSS | UTILE | PERDI CONV. | IN EUF | CAPITALE |
|----------|---------------|--------------------|-------------|----------------|-----------|--------------------|-------------|--------|-----------------------|
| 4.10.22 | SELL TO OPEN | DEC GOLD | 1 | 1720 | | | | | 100000 |
| 13.10.22 | BUY TO CLOSE | DEC GOLD | 1 | 1660 | | USD 6000 | EUR 6122 | | 106122 |
| 20.10.22 | BUY TO OPEN | DEC GOLD | 1 | 1630 | | | | | 106122 |
| 2.11.22 | SELL TO CLOSE | DEC GOLD | 1 | 1670 | | USD 4000 | EUR 4020 | | 110142 |
| 1.12.22 | SELL TO OPEN | FEB GOLD | 1 | 1792,3 | | 1805 USD - 1270 | EUR - 1221 | | 108921 |
| 13.1.23 | SELL TO OPEN | FEB MICRO GOLD | 5 | 1920 | 1930 | | | | 108921 |
| 19.1.23 | BUY TO CLOSE | FEB MICRO GOLD | 5 | 1930 | | USD - 500 | EUR - 463 | | 108458 |
| 18.1.23 | BUY TO OPEN | MAR MINI DOW | 1 | 33100 | | | | | 108458 |
| 30.1.23 | SELL TO CLOSE | MAR MINI DOW | 1 | 33850 | | USD 3750 | EUR 3456 | | 111914 |
| 1.2.23 | SELL TO OPEN | APR MICRO GOLD | 5 | 1960 | 1905 | | | | 111914 |
| 3.2.23 | SELL TO OPEN | APR MICRO GOLD | 5 | 1905 | | CHIUDERE AL MEGLIO | | | 111914 |
| 13.2.23 | BUY TO CLOSE | APR MICRO GOLD | 5 | 1871,45 | | USD 1677,5 | EUR 1567,75 | | 113481 |
| 13.2.23 | SELL TO OPEN | MAR MINI DOW | 1 | 34200 | 34500 | | | | 113481 |
| 14.2.23 | BUY TO CLOSE | MAR MINI DOW | 1 | 34507 | | USD - 1535 | EUR - 1435 | | 112046 |
| 17.2.23 | BUY TO CLOSE | APR MICRO GOLD | 5 | 1836,7 | | USD 6165 | EUR 5761 | | 117807 |
| 20.2.23 | BUY TO OPEN | MAR MINI DOW | 1 | 33650 | 33500 | | | | 117807 |
| 21.2.23 | SELL TO CLOSE | MAR MINI DOW | 1 | 33500 | | USD - 750 | EUR - 708 | | 117099 |
| 20.2.23 | BUY TO OPEN | APR MICRO GOLD | 5 | 1840 | 1820 | | | | 117099 |
| 24.2.23 | SELL TO CLOSE | APR MICRO GOLD | 5 | 1820 | | USD - 1000 | EUR - 943 | | 116156 |
| 7.3.23 | BUY TO OPEN | MAR MINI DOW | 1 | 33100 | 32500 | | | | |
| 9.3.23 | SELL TO CLOSE | MAR MINI DOW | 1 | 32500 | | USD - 3000 | EUR - 2830 | | 113326 |
| 7.3.23 | BUY TO OPEN | APR MICRO GOLD | 5 | 1840 | | CHIUDERE AL MEGLIO | | | |
| 20.3.23 | SELL TO CLOSE | APR MICRO GOLD | 5 | 1993,2 | | USD 7660 | EUR 7092 | | 120418 HIGH WATERMARK |
| 4.4.23 | SELL TO OPEN | GIU MICRO GOLD | 5 | 2015 | 2035 | USD - 1000 | EUR - 918 | | 119500 |
| 2.5.23 | BUY TO OPEN | GIU MINI DJ | 1 | 33800 | 33340 | | | | |
| 3.5.23 | SELL TO CLOSE | GIU MINI DJ | 1 | 33340 | | USD - 2300 | EUR - 2090 | | 117410 |
| 10.5.23 | BUY TO OPEN | GIU MICRO NAS100 | 1 | 13400 | | CHIUDERE AL MEGLIO | | | 117410 |
| 30.5.23 | BUY TO OPEN | AGO MICRO GOLD | 3 | 1960 | | CHIUDERE AL MEGLIO | | | |
| 5.6.23 | SELL TO CLOSE | GIU MICRO NAS 100 | 1 | 14530 | | USD 2260 | EUR 2108 | | 119518 |
| 5.6.23 | SELL TO CLOSE | AGO MICRO GOLD | 3 | 1958,5 | | USD - 45 | EUR - 42 | | 119476 |
| 8.6.23 | BUY TO OPEN | LUG SILVER | 1 24,30 | | | CHIUDERE AL MEGLIO | | | |
| 12.6.23 | SELL TO CLOSE | LUG SILVER | 1 | 24,28 | | USD - 100 | EUR - 92 | | 119384 |
| 14.6.23 | BUY TO OPEN | LUG SILVER | 1 | 23,8 | 23,3 | | | | |
| 15.6.23 | SELL TO CLOSE | LUG SILVER | 1 | 23,3 | | USD - 2500 | EUR - 2315 | | 117069 |
| 3.7.23 | BUY TO OPEN | AGO MICRO GOLD | 2 | 1924,5 | | CHIUDERE AL MEGLIO | | | |
| 24.7.23 | SELL TO CLOSE | AGO MICRO GOLD | 2 | 1962,5 | | USD 760 | EUR 685 | | 117754 |
| 6.7.23 | BUY TO OPEN | AGO MICRO GOLD | 2 | 1910 | | CHIUDERE AL MEGLIO | | | |
| 24.7.23 | SELL TO CLOSE | AGO MICRO GOLD | 2 | 1962,5 | | USD 1050 | EUR 945 | | 118699 |
| 6.7.23 | BUY TO OPEN | SETT MINI DJ | 1 | 34200 | | CHIUDERE AL MEGLIO | | | |
| 24.7.23 | SELL TO CLOSE | SETT MINI DJ | 1 | 35385 | | USD 5925 | EUR 5338 | | 124037 HIGH WATERMARK |
| 3.8.23 | SELL TO OPEN | SETT MICRO NAS 100 | 1 | 15400 | | CHIUDERE AL MEGLIO | | | |
| 28.8.23 | BUY TO CLOSE | SETT MICRO NAS 100 | 1 | 15035 | | USD 730 | EUR 676 | | 124713 |
| 7.8.23 | SELL TO OPEN | SETT MICRO NAS 100 | 2 | 15330 | | CHIUDERE AL MEGLIO | | | |
| 28.8.23 | BUY TO CLOSE | SETT MICRO NAS 100 | 2 | 15035 | | USD 1180 | EUR 1092 | | 125805 |
| 8.8.23 | BUY TO OPEN | DIC MINI SILVER | 1 23+0,32 | | | CHIUDERE AL MEGLIO | | | |
| 28.8.23 | SELL TO CLOSE | DIC MINI SILVER | 1 | 24,58 | | USD 3150 | EUR 2916 | | 128721 |
| 14.8.23 | BUY TO OPEN | DIC MINI SILVER | 1 22,5+0,32 | | | CHIUDERE AL MEGLIO | | | |
| 28.8.23 | SELL TO CLOSE | DIC MINI SILVER | 1 | 24,58 | | USD 4400 | EUR 4074 | | 132795 HIGH WATERMARK |
| 6.9.23 | BUY TO OPEN | DIC MINI SILVER | 1 | 23,5 | 22,3 | | | | |
| 2.10.23 | SELL TO CLOSE | DIC MINI SILVER | 1 | 21,92 | | USD - 3950 | EUR - 3745 | | 129050 |
| 27.9.23 | BUY TO OPEN | DIC MINI SILVER | 1 | 22,8 | 22,3 | | | | |
| 2.10.23 | SELL TO CLOSE | DIC MINI SILVER | 1 | 21,92 | | USD - 2200 | EUR - 2085 | | 126965 |
| 9.10.23 | BUY TO OPEN | DIC MINI DJ | 1 | 33300 | | CHIUDERE AL MEGLIO | | | |
| 16.10.23 | SELL TO CLOSE | DIC MINI DJ | 1 | 33881 | | USD 2905 | EUR 2753 | | 129718 |
| 16.10.23 | SELL TO OPEN | DIC MINI DJ | 1 | 34050 | 34200 | USD - 750 | EUR - 711 | | 129007 |
| 20.10.23 | BUY TO OPEN | DIC MICRO NAS 100 | 1 | 14800 | 14600 | | | | |
| 23.10.23 | SELL TO CLOSE | DIC MICRO NAS 100 | 1 | 14600 | | USD - 400 | EUR - 377 | | 128630 |
| 20.10.23 | BUY TO OPEN | DIC MINI DJ | 1 | 33400 | 33000 | | | | |
| 26.10.23 | SELL TO CLOSE | DIC MINI DJ | 1 | 33000 | | USD - 2000 | EUR - 1895 | | 126735 |
| 7.11.23 | SELL TO OPEN | DIC MICRO GOLD | 1 | 1975 | 1975 | | | | |
| 14.11.23 | BUY TO CLOSE | DIC MICRO GOLD | 1 | 1975 | | ZERO | | | 126735 |
| 7.12.23 | BUY TO OPEN | MARZO MINI SILVER | 1 | 24 | 23,3 | | | | |
| 8.12.23 | SELL TO CLOSE | MARZO MINI SILVER | 1 | 23,3 | | USD - 1750 | EUR - 1635 | | 125100 |
| 27.11.23 | BUY TO OPEN | FEB MICRO GOLD | 1 | 2035 | 2015 | | | | |
| 17.1.24 | SELL TO CLOSE | FEB MICRO GOLD | 1 | 2015 | | USD - 200 | EUR - 183 | | 124917 |
| 16.1.24 | BUY TO OPEN | FEB MICRO GOLD | 1 | 2030 | 2015 | | | | |
| 17.1.24 | SELL TO CLOSE | FEB MICRO GOLD | 1 | 2015 | | USD - 150 | EUR - 138 | | 124779 |
| 16.1.24 | SELL TO OPEN | MARZO MINI DJ | 1 ROTTURA | 37440 | 38115 | | | | |
| 19.1.24 | BUY TO CLOSE | MARZO MINI DJ | 1 | 38115 | | USD - 3375 | EUR - 3096 | | 121683 |
| 31.1.24 | SELL TO OPEN | MARZO MICRO NAS | 2 | 17350 | 18200 | | | | |
| 1.3.24 | BUY TO CLOSE | MARZO MICRO NAS | 2 | 18200 | | USD - 3400 | EUR - 3142 | | 118541 |
| 2.2.24 | SELL TO OPEN | MARZO MICRO NAS | 1 | 17750 | 18200 | | | | |
| 1.3.24 | BUY TO CLOSE | MARZO MICRO NAS | 1 | 18200 | | USD - 900 | EUR - 832 | | 117709 |
| 20.2.24 | SELL TO OPEN | MARZO MICRO NAS | 2 | 17500 | 18200 | | | | |
| 1.3.24 | BUY TO CLOSE | MARZO MICRO NAS | 2 | 18200 | | USD - 2800 | EUR - 2588 | | 115121 |
| 15.4.24 | SELL TO OPEN | GIU MICRO NAS 100 | 1 | 17900 | 17900 | | | | |
| 26.4.24 | BUY TO CLOSE | GIU MICRO NAS 100 | 1 | 17900 | | ZERO | | | 115121 |
| 14.5.24 | SELL TO OPEN | GIU MICRO NAS 100 | 1 ROTTURA | 18200 | 18400 | USD - 400 | EUR - 370 | | 114751 |
| 17.5.24 | SELL TO OPEN | GIU MICRO GOLD | 1 | 2420 | 2450 | | | | |
| 20.5.24 | BUY TO CLOSE | GIU MICRO GOLD | 1 | 2450 | | USD - 313 | EUR - 290 | | 114461 |
| 17.6.24 | BUY TO OPEN | AGO MICRO GOLD | 1 | 2330 | 2429,9 | | | | |
| 19.7.24 | SELL TO CLOSE | AGO MICRO GOLD | 1 | 2424,3 | | USD 943 | EUR 865 | | 115326 |
| 22.5.24 | BUY TO OPEN | DIC COTTON | 1 79 - 0,59 | | 70 | | | | |
| 23.7.24 | SELL TO CLOSE | DIC COTTON | 1 | 69,97 | | USD - 4220 | EUR - 3872 | | 111454 |
| 31.5.24 | BUY TO OPEN | DIC COTTON | 1 77 - 0,59 | | 70 | | | | |
| 23.7.24 | SELL TO CLOSE | DIC COTTON | 1 | 69,97 | | USD - 3220 | EUR - 2954 | | 108500 |

OPERAZIONI IN ESSERE

NESSUNA

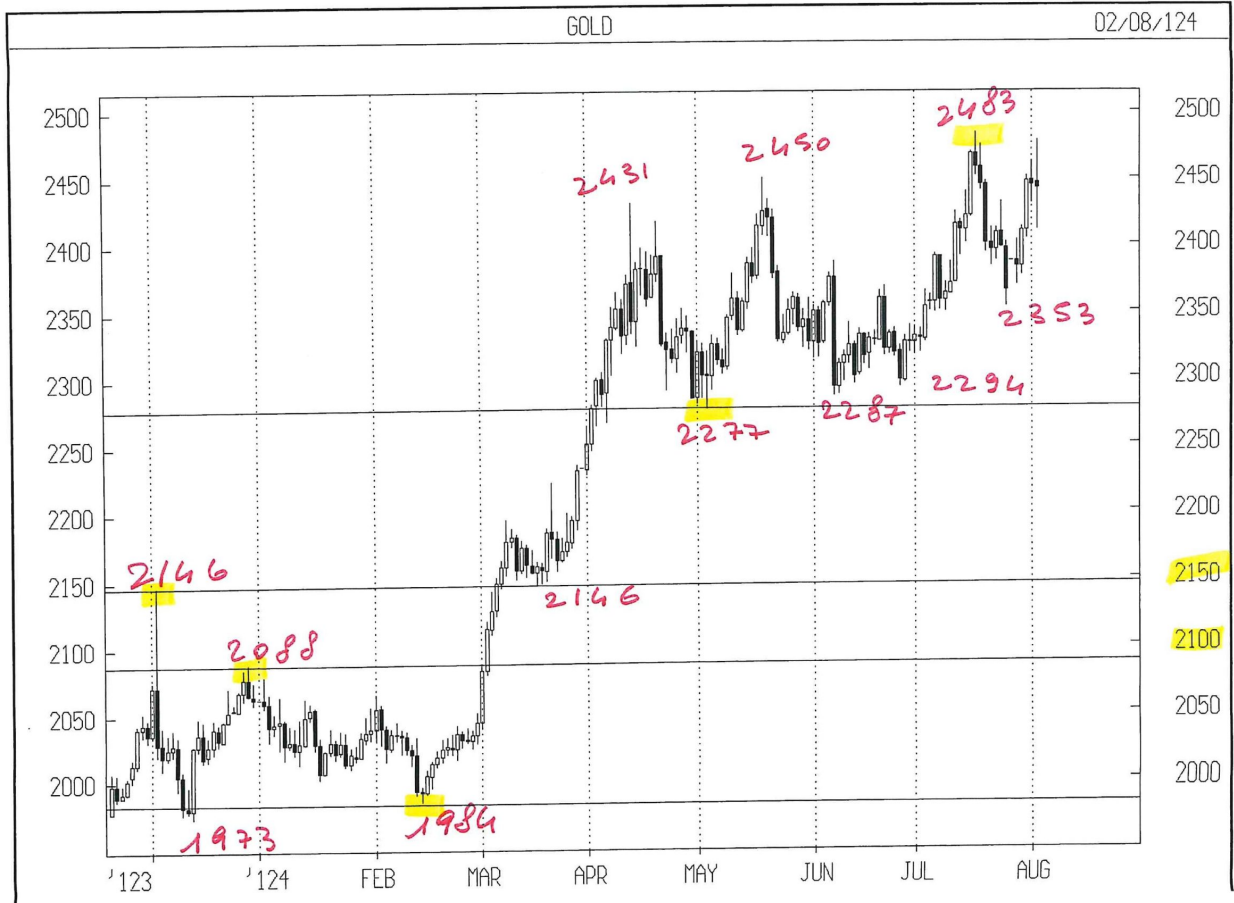
ORDINI NON OPERATIVI

| | | | | | | | | | |
|--------|--------------|-------------------|---|------|------|--|--|--|--|
| 5.8.24 | SELL TO OPEN | OTT MICRO GOLD | 1 | 2490 | 2520 | | | | |
| 5.8.24 | BUY TO OPEN | SETT MICRO SILVER | 1 | 28 | 27,3 | | | | |

cash weekly



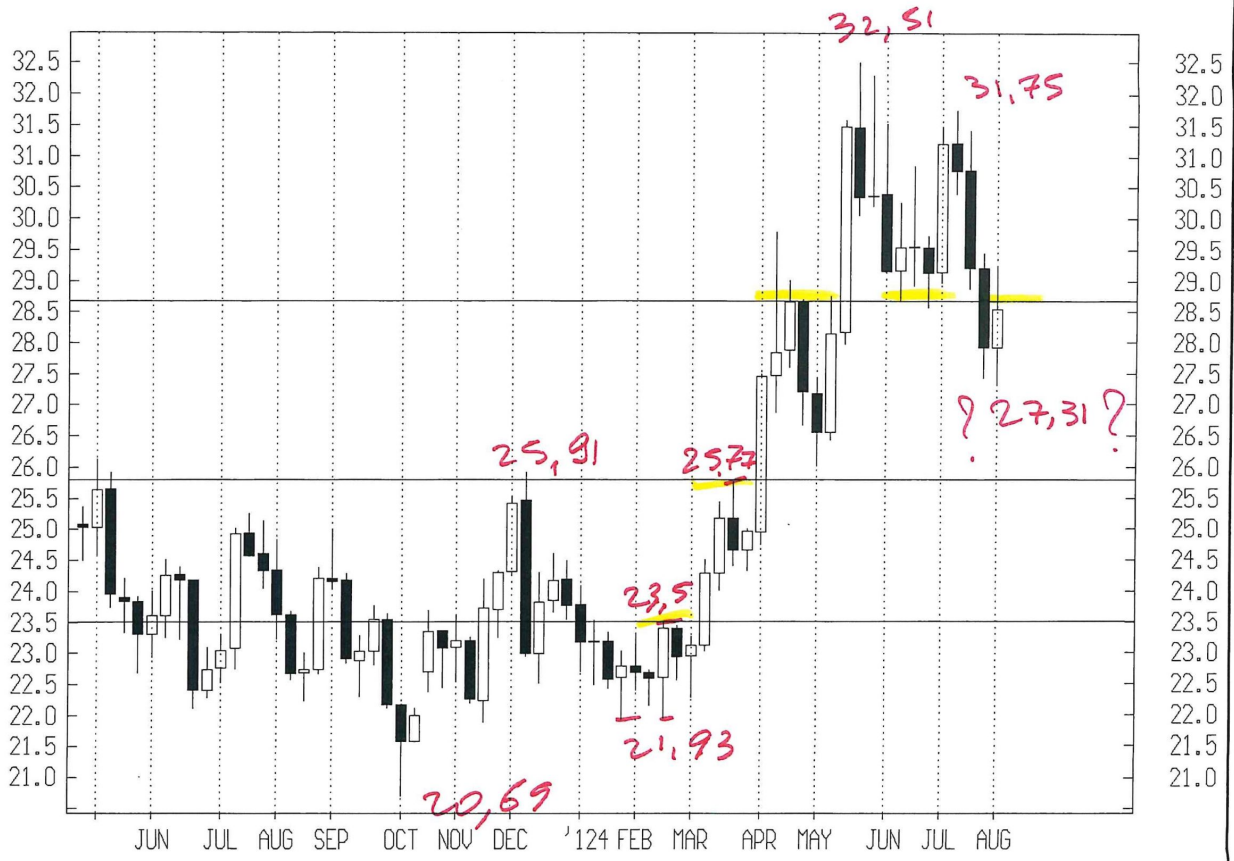
cash daily



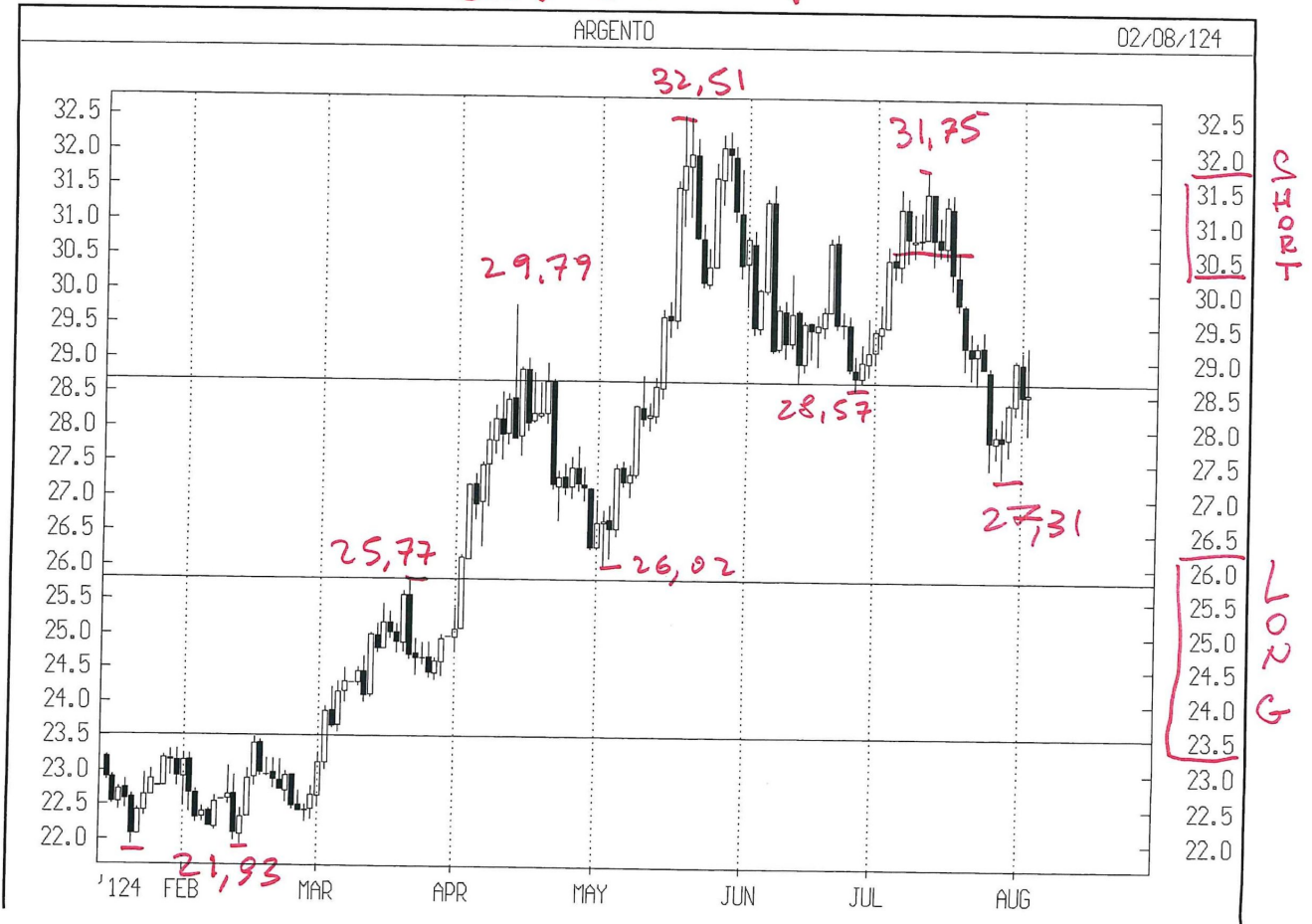
cash weekly

ARGENTO

02/08/124



cash daily



Cash Weekly

DOW JONES INDUS

02/08/124



cash weekly

