

APPUNTI DI TRADING



N. 82 - sabato 29 giugno 2024

Operazioni in essere : merc 22.5 comprato 1 JULY COTTON a 79 e ven 31.5 comperato il secondo JULY COTTON a 77, con **roll over eseguito martedì 11.6 vendendo 2 july a 73.20 e comprando 2 december a 72,61 - a causa della inversione di volumi sulle due scadenze. Entrambi i contratti acquistati mantengono **stop loss a 70****

Lu 17.6 comperato 1 AGO MICRO GOLD a 2330 , ora con **stop loss 2290**

GOLD AGOSTO 24

Ripropongo il testo della N. 80, con aggiornamenti.

Avevo scritto :

“GOLD CASH, dopo aver fatto le montagne russe :

2431 12 aprile

2277 3 maggio

2450 20 maggio

2287 segnato due volte, ven 7 e lu 10 giugno,

potrebbe trovare una base (ricordo che 2287 dista poco dal minimo precedente di 2277 registrato il 3.5 in caduta violenta dal primo top di 2431) nella zona 2280.

Poiché questo Mercato si trova molto sopra la fascia 2146 - 2050 nella quale ritengo possibile acquistarlo con basso rischio, posso accettare un tentativo di acquisto a questo prezzo "alto" solo se sfiorasse i recenti minimi, inserendo uno stop loss molto contenuto."

Gold ha sfiorato questi recenti minimi e **la Lettera ha comperato 1 AGO MICRO GOLD a 2330 , ora con stop loss a 2290**

Nella settimana 24 - 28 giu GOLD si è mosso poco, registrando un minimo di 2293 cash e 2304 AGO FUT

La eventuale rottura del top settimanale di 2340 cash (2351 ago fut) potrebbe essere usata per raddoppiare la posizione LONG, ma questa Lettera non inserisce tale ordine in quanto :

- La settimana 24 - 28 giugno ha dimensione di 47 usd, non poco e tale dovrebbe essere la dimensione minima dello stop loss nel caso di acquisto in rottura di 2351
- L'obiettivo della salita ex ante non consente di rispettare il criterio di reward / risk di almeno 3 volte
- Infine la Lettera tuttora è esposta ad un rischio di perdita nella posizione rialzista di 2 contratti COTTON e non intendo alzare la rischiosità totale.

Lo scopo è di arrivare nell' area 2400 - 2450 GOLD CASH con un certo profitto per affrontare lo stop loss, che dovrà necessariamente essere piuttosto ampio, per una vendita in forza.

IMPORTANTE

La vendita andrebbe eseguita quando GOLD CASH fosse salito almeno a 2430 (+ USD 11 circa per il future agosto); raggiunto almeno 2430, piazzero l'ordine di vendita sotto il minimo di ogni giorno precedente, per non uscire dall'eventuale trend rialzista, prima che GOLD lo decida.

L'importanza dell'area 2431 - 2450 sta crescendo e un eventuale fallimento della rottura verso l'alto potrebbe far cambiare idea al Mercato, con una discesa anche di rilievo.

Aggiungo che mi farebbe piacere che GOLD CASH registrasse un doppio massimo intorno 2450 e poi scendesse, possibilmente rompendo 2277 cash.

Se avvenisse, sarà un processo lungo. L'inflazione non è scomparsa.

SILVER SETTEMBRE 24

SILVER traccia movimenti di ampiezza 2 - 3 volte rispetto a GOLD, mai in conflitto.

Vale anche per SILVER l'auspicio di assistere ad un doppio massimo (molto) più basso di 32,51 e poi una discesa violenta che riporti almeno al top di marzo 25,77 usd, ritenendo difficile ritornare al top di febbraio 23,50

La salita verticale sopra 25,77 fino a 32,51 è stata ritracciata oltre la metà, giù fino a 28,57

La salita da 21,93 a 32,51 (intero movimento) è di usd 10,58 e il ritracciamento da 32,51 a 28,57 è del 37,2 %

Siamo in "zona Fibonacci"

Probabile una spinta in su e poi vediamo se SILVER è così cortese da scendere dove posso affrontare il rischio di acquisto.

Ripropongo parte del testo della N. 80

".....Ricordando che non ritengo prudente acquistare sopra la fascia da 25 a 23,50 - posso solo monitorare.

Si tratta di prezzi molto lontani, ma la recente discesa da 32,51 cash a 28,73 è avvenuta in pochi gg, dal 20.5 a giovedì 13.6 - l'altro ieri - ed essa corrisponde a ben 3,78 usd per oncia ; **se la ruotiamo sul pivot 28,73 otteniamo 24,95** - che è l'inizio dell'area di acquisto.

Poco probabile, ma quando, meno di 30 gg orsono, SILVER CASH giunse a 32,51 - gli esperti iniziavano a pronosticare il ritorno del cambio GOLD / SILVER a **50**

Siamo a $2348 / 29,62 = 79$

Nessun commento."

DOW JONES INDU CASH

Mentre NAS 100 prosegue la sua salita, sostenuta veramente da pochi titoli, DOW

JONES si muove in laterale senza avvicinare il top di 40077

Finalmente ho un segnale di tempo.

La settimana 1 - 5 luglio sarà la **90esima** dal minimo di ottobre 2022, pivot certamente di rilievo.

Venderei abbastanza volentieri intorno a 40000, top storico registrato in maggio, cinque settimane orsono.

Servirebbe una salita poco oltre il 2 %, niente di chè.

Ma i Mercati devono rendere dura la vita, soprattutto se preparano un movimento ampio.

Prima devono liberarsi dei passeggeri, poi il treno parte, con lievità.

NASDAQ 100 CASH

NAS 100 ha registrato l'ennesimo nuovo **top assoluto a 20017** - solo 37 ticks oltre il top precedente.

Ha anche disegnato un outside rialzista settimanale , rompendo prima al ribasso fino a 19472 NAS 100 CASH, per poi salire a 20017 ieri ve 28.6

Non pago, sempre ve 28.6, dopo aver segnato il nuovo top storico, NAS 100 CASH ha tracciato un outside giornaliero da 20017 a 19665.

Vale a dire : butto fuori tutti, al rialzo e al ribasso, su base settimanale e poi giornaliera.

Gestibile ?

Difficilmente e solo con stop loss di almeno il 4 - 5 %; di certo 800 - 1000 punti sono troppi per il profilo conservativo di questa Lettera.

Cercherò il modo, ugualmente.

Aggiungo che i MAGNIFICI 7 sembrano essere rimasti in 3 (NVIDIA, GOOGLE, MICROSOFT)

Gli altri 97 titoli ondeggianno.

COTTON DEC FUTURE

Il mio fornitore di dati purtroppo sta rincorrendo i roll over con la imperizia di un dilettante ed ora scarica i prezzi del contratto ottobre, che registra 40 - 50 scambi al giorno, quindi non è adatto al trading, ma solo a chi utilizza la materia prima, per tessere la maglia o consegnare il cotone.

Segnalo appena che il contratto dic 2024 registra circa 20 - 25.000 scambi al giorno e quindi vi risulta evidente perché questa Lettera lo utilizza.

Pur essendo storpio, tale grafico viene allegato alla Lettera, non disponendo di altro.

Il contratto dicembre 2024 già da lu 10.6 aveva volumi di scambio maggiori del luglio e per tale motivo avevo eseguito il roll over da contratto luglio a dicembre il successivo 11.6

Resta il fatto che questo Mercato, che ho affrontato da circa due mesi per richiesta di un caro amico di sempre, oltre a non essere adatto al profilo di questa Lettera, appare carico di una negatività veramente profonda.

La discesa da 103,80 di fine feb 2024 è giunta a 70,01; una ecatombe.

Nel frattempo COTTON è salito a 83,19 e poi sceso a 70,01.

Un ottovolante, in % e in dollari.

Pertanto la Lettera ora ha un contratto dic 24 al costo di $(79 - 0,59) 78,41$ e un contratto dic 24 a $(77 - 0,59) 76,41$

Entrambi in forte perdita in %.

Lo stop loss resta a 70 per entrambi i contratti.

Avevo scritto nella N. 81 :

“Segnalo che nei prossimi gg vi è un **segnale in base al quale COTTON è attratto dal prezzo di due terzi del top di 103,80 - vale a dire 69,20** che è sotto allo stop loss da tempo inserito.”

Nella settimana 24 - 28 giu COTTON invece di scendere a 69,20 e stopparmi, è

salito fino a 75,84 del DIC FUTURE e quindi il segnale di inversione esprimerebbe una potenziale vendita.

La chiusura bassa di ve 28.6 , secondo i testi di analisi tecnica, confermerebbe un sintomo di debolezza.

Ma devo ricordare che siamo poco sopra il livello di **72 (vecchio minimo di 48,35 moltiplicato 1,5)** e pertanto ritengo che questo livello - pur già ecceduto fino a 70,01 - potrebbe infine reggere.

Se ben ricordate, il **primo ordine che ho inserito su COTTON fu un acquisto a 72** che non fu eseguito, salvo poi venire di molto ecceduto fino a 70,01

Segnalo che diventerei leggermente **più confidente se il livello di 75,84 top della settimana di presunta inversione, verrà rotto al rialzo**

Diventerei molto più confidente se venisse rotto al rialzo il livello di 83,13 top di maggio, mese in cui mi attendevo inversione del trend, mentre il minimo è stato pesantemente ecceduto in giugno.

Leonardo Bodini

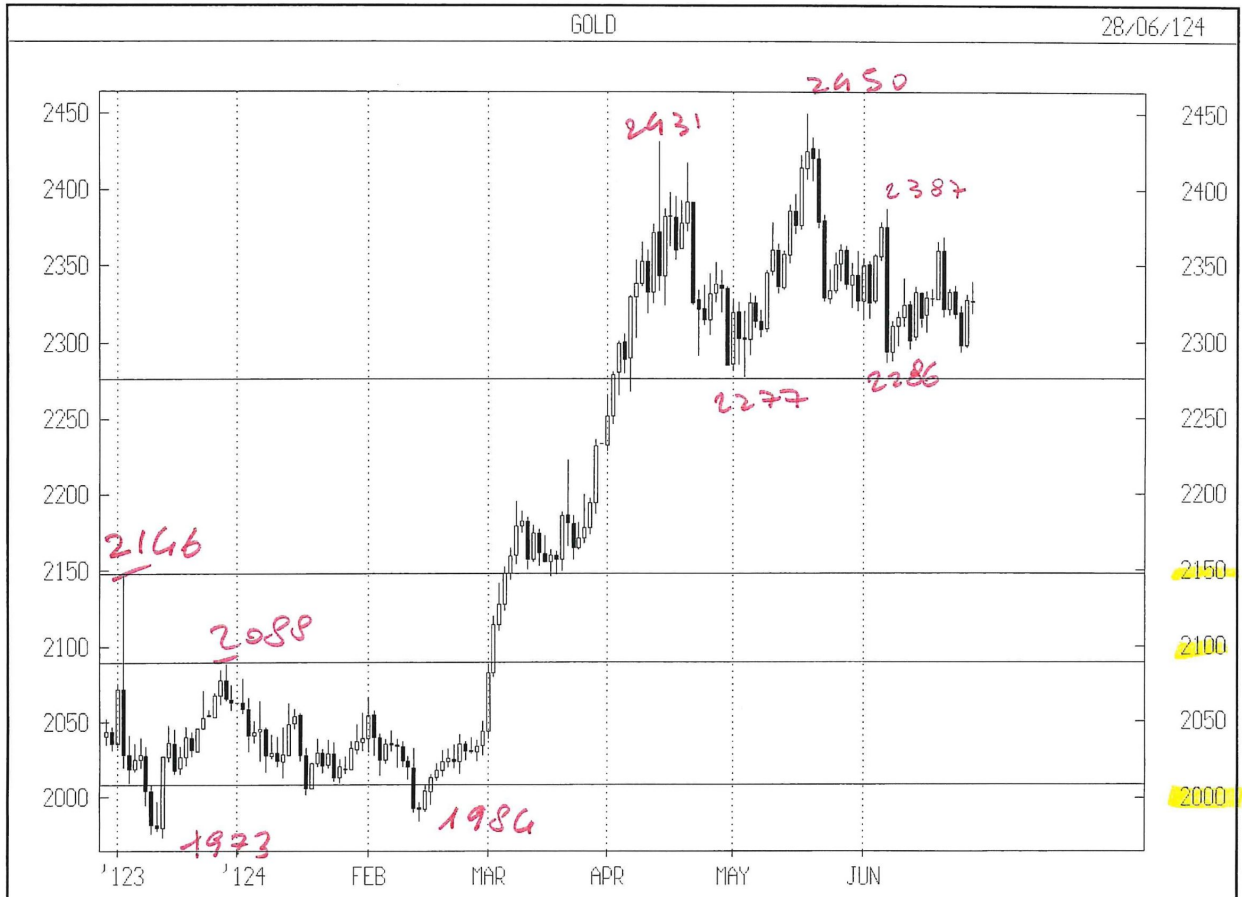
OPERAZIONI CHIUSE

DATA	OPERAZIONE	MERCATO	QUANTIT/PR.	ESECUZIONE	STOP LOSS	UTILE	PERDICONV.	IN EUR	CAPITALE
4.10.22	SELL TO OPEN	DEC GOLD	1	1720					100000
13.10.22	BUY TO CLOSE	DEC GOLD	1	1660		USD 6000	EUR 6122		106122
20.10.22	BUY TO OPEN	DEC GOLD	1	1630					106122
2.11.22	SELL TO CLOSE	DEC GOLD	1	1670		USD 4000	EUR 4020		110142
1.12.22	SELL TO OPEN	FEB GOLD	1	1792,3	1805	USD - 1270	EUR - 1221		108921
13.1.23	SELL TO OPEN	FEB MICRO GOLD	5	1920	1930				108921
19.1.23	BUY TO CLOSE	FEB MICRO GOLD	5	1930		USD - 500	EUR - 463		108458
18.1.23	BUY TO OPEN	MAR MINI DOW	1	33100					108458
30.1.23	SELL TO CLOSE	MAR MINI DOW	1	33850		USD 3750	EUR 3456		111914
1.2.23	SELL TO OPEN	APR MICRO GOLD	5	1960	1905				111914
3.2.23	SELL TO OPEN	APR MICRO GOLD	5	1905		CHIUDERE AL MEGLIO			111914
13.2.23	BUY TO CLOSE	APR MICRO GOLD	5	1871,45		USD 1677,5	EUR 1567,75		113481
13.2.23	SELL TO OPEN	MAR MINI DOW	1	34200	34500				113481
14.2.23	BUY TO CLOSE	MAR MINI DOW	1	34507		USD - 1535	EUR - 1435		112046
17.2.23	BUY TO CLOSE	APR MICRO GOLD	5	1836,7		USD 6165	EUR 5761		117807
20.2.23	BUY TO OPEN	MAR MINI DOW	1	33650	33500				117807
21.2.23	SELL TO CLOSE	MAR MINI DOW	1	33500		USD - 750	EUR - 708		117099
20.2.23	BUY TO OPEN	APR MICRO GOLD	5	1840	1820				117099
24.2.23	SELL TO CLOSE	APR MICRO GOLD	5	1820		USD - 1000	EUR - 943		116156
7.3.23	BUY TO OPEN	MAR MINI DOW	1	33100	32500				
9.3.23	SELL TO CLOSE	MAR MINI DOW	1	32500		USD - 3000	EUR - 2830		113326
7.3.23	BUY TO OPEN	APR MICRO GOLD	5	1840		CHIUDERE AL MEGLIO			
20.3.23	SELL TO CLOSE	APR MICRO GOLD	5	1993,2		USD 7660	EUR 7092		120418 HIGH WATERMARK
4.4.23	SELL TO OPEN	GIU MICRO GOLD	5	2015	2035	USD - 1000	EUR - 918		119500
2.5.23	BUY TO OPEN	GIU MINI DJ	1	33800	33340				
3.5.23	SELL TO CLOSE	GIU MINI DJ	1	33340		USD - 2300	EUR - 2090		117410
10.5.23	BUY TO OPEN	GIU MICRO NAS100	1	13400		CHIUDERE AL MEGLIO			117410
30.5.23	BUY TO OPEN	AGO MICRO GOLD	3	1960		CHIUDERE AL MEGLIO			
5.6.23	SELL TO CLOSE	GIU MICRO NAS 100	1	14530		USD 2260	EUR 2108		119518
5.6.23	SELL TO CLOSE	AGO MICRO GOLD	3	1958,5		USD -45	EUR -42		119476
8.6.23	BUY TO OPEN	LUG SILVER	1	24,30		CHIUDERE AL MEGLIO			
12.6.23	SELL TO CLOSE	LUG SILVER	1	24,28		USD - 100	EUR - 92		119384
14.6.23	BUY TO OPEN	LUG SILVER	1	23,8	23,3				
15.6.23	SELL TO CLOSE	LUG SILVER	1	23,3		USD - 2500	EUR - 2315		117069
3.7.23	BUY TO OPEN	AGO MICRO GOLD	2	1924,5		CHIUDERE AL MEGLIO			
24.7.23	SELL TO CLOSE	AGO MICRO GOLD	2	1962,5		USD 760	EUR 685		117754
6.7.23	BUY TO OPEN	AGO MICRO GOLD	2	1910		CHIUDERE AL MEGLIO			
24.7.23	SELL TO CLOSE	AGO MICRO GOLD	2	1962,5		USD 1050	EUR 945		118699
6.7.23	BUY TO OPEN	SETT MINI DJ	1	34200		CHIUDERE AL MEGLIO			
24.7.23	SELL TO CLOSE	SETT MINI DJ	1	35385		USD 5925	EUR 5338		124037 HIGH WATERMARK
3.8.23	SELL TO OPEN	SETT MICRO NAS 100	1	15400		CHIUDERE AL MEGLIO			
28.8.23	BUY TO CLOSE	SETT MICRO NAS 100	1	15035		USD 730	EUR 676		124713
7.8.23	SELL TO OPEN	SETT MICRO NAS 100	2	15330		CHIUDERE AL MEGLIO			
28.8.23	BUY TO CLOSE	SETT MICRO NAS 100	2	15035		USD 1180	EUR 1092		125805
8.8.23	BUY TO OPEN	DIC MINI SILVER	1	23+0,32		CHIUDERE AL MEGLIO			
28.8.23	SELL TO CLOSE	DIC MINI SILVER	1	24,58		USD 3150	EUR 2916		128721
14.8.23	BUY TO OPEN	DIC MINI SILVER	1	22,5+0,32		CHIUDERE AL MEGLIO			
28.8.23	SELL TO CLOSE	DIC MINI SILVER	1	24,58		USD 4400	EUR 4074		132795 HIGH WATERMARK
6.9.23	BUY TO OPEN	DIC MINI SILVER	1	23,5	22,3				
2.10.23	SELL TO CLOSE	DIC MINI SILVER	1	21,92		USD - 3950	EUR - 3745		129050
27.9.23	BUY TO OPEN	DIC MINI SILVER	1	22,8	22,3				
2.10.23	SELL TO CLOSE	DIC MINI SILVER	1	21,92		USD - 2200	EUR - 2085		126965
9.10.23	BUY TO OPEN	DIC MINI DJ	1	33300		CHIUDERE AL MEGLIO			
16.10.23	SELL TO CLOSE	DIC MINI DJ	1	33881		USD 2905	EUR 2753		129718
16.10.23	SELL TO OPEN	DIC MINI DJ	1	34050	34200	USD - 750	EUR - 711		129007
20.10.23	BUY TO OPEN	DIC MICRO NAS 100	1	14800	14600				
23.10.23	SELL TO CLOSE	DIC MICRO NAS 100	1	14600		USD - 400	EUR - 377		128630
20.10.23	BUY TO OPEN	DIC MINI DJ	1	33400	33000				
26.10.23	SELL TO CLOSE	DIC MINI DJ	1	33000		USD - 2000	EUR - 1895		126735
7.11.23	SELL TO OPEN	DIC MICRO GOLD	1	1975	1975				
14.11.23	BUY TO CLOSE	DIC MICRO GOLD	1	1975		ZERO			126735
7.12.23	BUY TO OPEN	MARZO MINI SILVER	1	24	23,3				
8.12.23	SELL TO CLOSE	MARZO MINI SILVER	1	23,3		USD - 1750	EUR - 1635		125100
27.11.23	BUY TO OPEN	FEB MICRO GOLD	1	2035	2015				
17.1.24	SELL TO CLOSE	FEB MICRO GOLD	1	2015		USD - 200	EUR - 183		124917
16.1.24	BUY TO OPEN	FEB MICRO GOLD	1	2030	2015				
17.1.24	SELL TO CLOSE	FEB MICRO GOLD	1	2015		USD - 150	EUR - 138		124779
16.1.24	SELL TO OPEN	MARZO MINI DJ	1	ROTTURA 37440	38115				
19.1.24	BUY TO CLOSE	MARZO MINI DJ	1	38115		USD - 3375	EUR - 3096		121683
31.1.24	SELL TO OPEN	MARZO MICRO NAS	2	17350	18200				
1.3.24	BUY TO CLOSE	MARZO MICRO NAS	2	18200		USD - 3400	EUR - 3142		118541
2.2.24	SELL TO OPEN	MARZO MICRO NAS	1	17750	18200				
1.3.24	BUY TO CLOSE	MARZO MICRO NAS	1	18200		USD - 900	EUR - 832		117709
20.2.24	SELL TO OPEN	MARZO MICRO NAS	2	17500	18200				
1.3.24	BUY TO CLOSE	MARZO MICRO NAS	2	18200		USD - 2800	EUR -2588		115121
15.4.24	SELL TO OPEN	GIU MICRO NAS 100	1	17900	17900				
26.4.24	BUY TO CLOSE	GIU MICRO NAS 100	1	17900		ZERO			115121
14.5.24	SELL TO OPEN	GIU MICRO NAS 100	1	ROTTURA 18200	18400	USD - 400	EUR - 370		114751
17.5.24	SELL TO OPEN	GIU MICRO GOLD	1	2420	2450				
20.5.24	BUY TO CLOSE	GIU MICRO GOLD	1	2450		USD - 313	EUR - 290		114461
OPERAZIONI IN ESSERE									
22.5.24	BUY TO OPEN	DIC COTTON	1	79 -0,59		70			
31.5.24	BUY TO OPEN	DIC COTTON	1	77 -0,59		70			
17.6.24	BUY TO OPEN	AGO MICRO GOLD	1	2330	2290				
ORDINI INSERITI, NON ANCORA ESEGUITI									
NESSUNO									

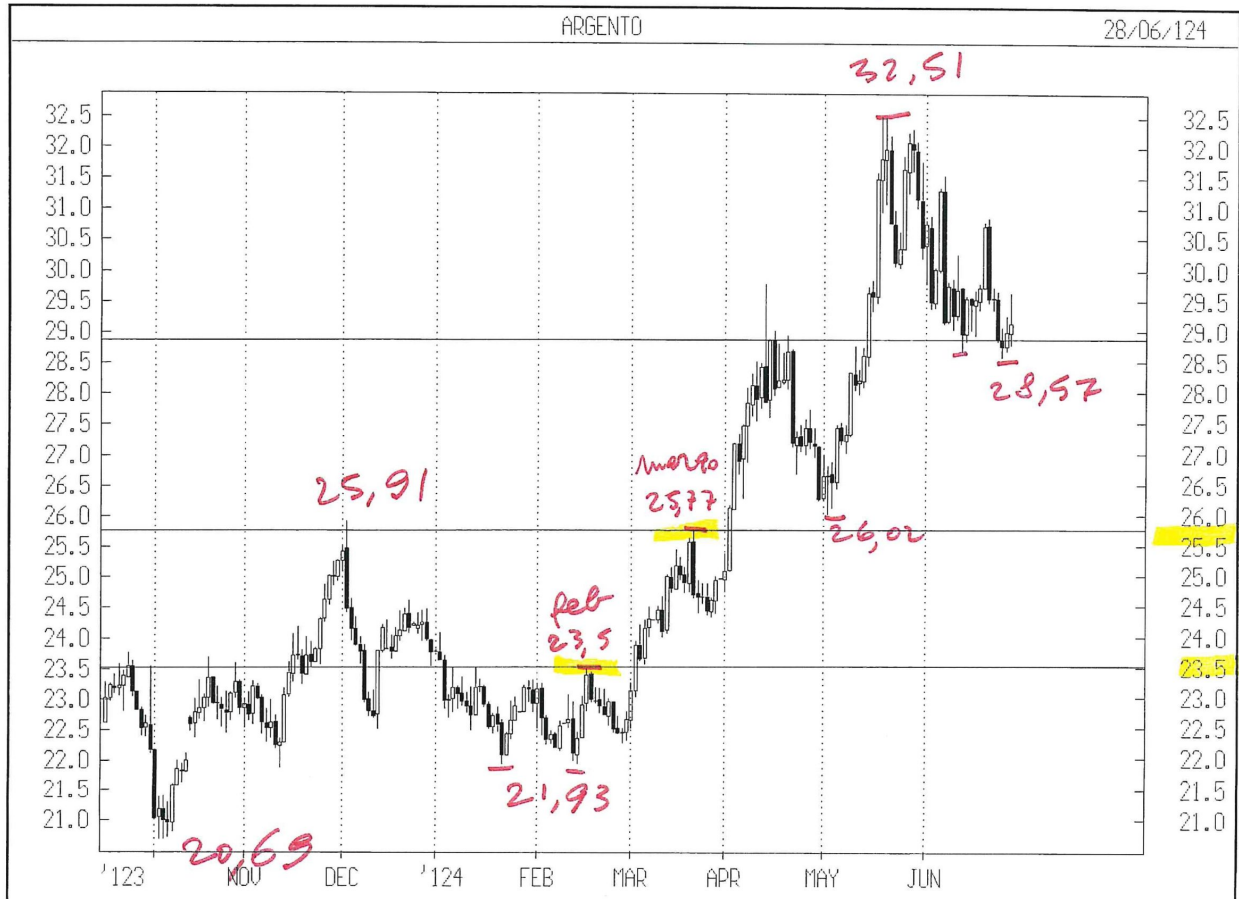
cash weekly



cash daily



cash daily



cash weekly

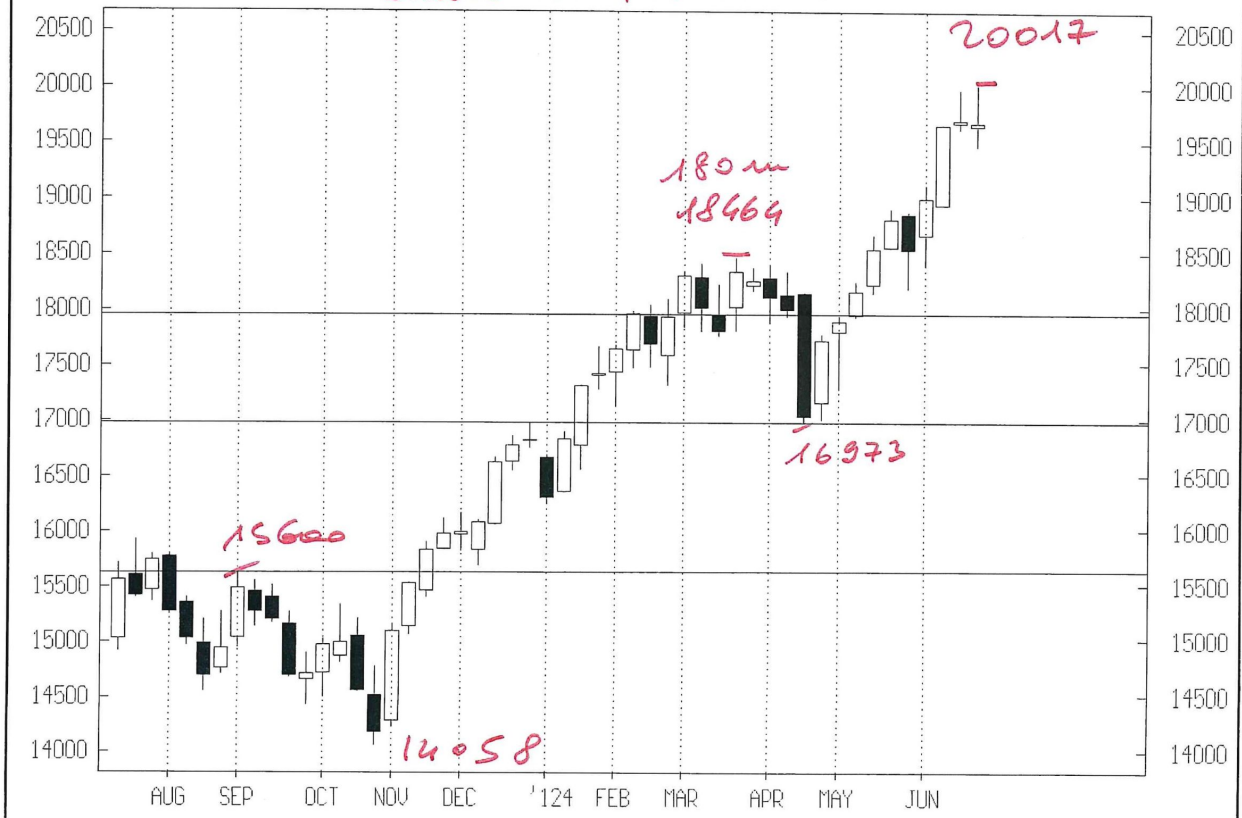


cash weekly

NASDAQ 100 INDE

28/06/124

ennesimo Top assoluto



daily FUTURE

ICE COTTON N2

28/06/24

