

Ricordando che non ritengo prudente acquistare sopra la fascia da 25 a 23,50 - posso solo monitorare.

DOW JONES INDU CASH

L'azionario U.S.A. è entrato nelle due settimane che, da tempo, ritengo meritino una attenzione maggiore.

Diversamente da NAS 100, DOW JONES ha solo intaccato il top di marzo 2024 (ciclo 180 mesi) di 39889, registrando 40077, ma si tratta di 0,5 % , nulla al momento.

Nella recente settimana 3 -7 giugno la spinta verso l'alto è stata contenuta ; vediamo se il 10 - 14 giugno riesce ad avvicinare almeno il livello di 40000, per una eventuale vendita in forza, con stop loss limitato.

Se invece mantiene questa laterale, da lu 17.6 valuterò una vendita in rottura del minimo, non ancora noto, che sarà registrato da lu 3.6 a ven 14.6

Ripropongo ancora il paragrafo della precedente Lettera :

- Dal grafico settimanale si può ricavare che DOW JONES prosegue da ottobre 2022 (casualmente questa Lettera esordì l'ormai lontano 1 ott 2022) il suo cammino intorno alla trend line toccata molte volte - evidenziate in giallo, con una unica forte discesa in ott 2023 a 32327, sfiorando nell'occasione l'altra trend line, **costruita ben prima utilizzando la più importante frazione di Fibonacci**; nessuno può negare che la trend line principale, da me tracciata oltre un anno fa, rappresenti la inclinazione di questo Mercato;

- Tale trend line si trova ora poco sotto 40000, sostanzialmente pari al top di marzo (39889 in corrispondenza del ciclo di 180 mesi dal marzo 2009, che fu inizio di un bull market figlio del denaro sottozero ben più che dell'incremento del GDP, vale a dire PIL Stati Uniti) e vicino al nuovo top di 40077, dal quale è partita una caduta di 2076 punti in sole sette sedute, salvo poi invertire con violenza al rialzo ieri ve 31.5;

- Dal grafico giornaliero dal 1.1.2024 osservo che il minimo del 2024 è a 37122, molto avvicinato a marzo nella caduta dopo il ciclo di 180 mesi e che tale minimo di 37611 è stato sfiorato l'altro ieri a 38001, quindi abbiamo tra 37122 e 38001 **tre minimi molto vicini che, nel caso oggi da nessuno creduto, una volta rotti**, darebbero qualche brivido, quanto meno a chi fa analisi tecnica.

NASDAQ 100 CASH

NAS 100 ha registrato l'ennesimo nuovo **top assoluto di 19113** e la rottura del top di marzo 18464 è ora del 3,5 % , certamente netta.

Posso solo riproporre quanto già scritto.

“Da molto tempo NAS 100 è sostenuto dai MAGNIFICI SETTE e da poco altro, ma nell'ultima settimana la crescita di NVIDIA di oltre il 10 % è stata sufficiente a segnare un nuovo top assoluto. **Di certo non compro, esattamente come in febbraio scrivevo che i preziosi si potevano comprare oppure guardare, ma assolutamente non vendere.** Al momento guardo e venderò solo se NAS 100 mi offrirà uno stop loss non oltre il 2 -3 %.”

Ricordo a tutti che NAS 100 è veloce, anche al ribasso.

COTTON JULY FUTURE

E' sceso ad un nuovo minimo di 72,26 registrando in giugno il prezzo che avrei preferito leggere in maggio, che aveva una discreta rilevanza ciclica.

Ricorderete che avevo inserito il primo ordine di acquisto a 72, abbassato a 71 la settimana successiva; nessuno dei due sarebbe comunque stato eseguito.

Ricordo perché la fascia da 72 a 78 risulta per me di interesse.

Dal grafico mensile si può osservare che :

la metà in più di 48,35 è 72,525

tre quarti di 103,8 è 77,85

metà di 155,95 è 77,975

Una rilevante concentrazione di impulsi intorno ai prezzi registrati in maggio e giugno.

Nel frattempo COTTON è salito a 83,19 e poi sceso a 72,26.

Un ottovolante, in % e in dollari.

Lo stop loss resta a 70 per entrambi i contratti.

Leonardo Bodini

OPERAZIONI CHIUSE

DATA	OPERAZIONE	MERCATO	QUANTIT/PR. ESECUZIONE	STOP LOSS	UTILE	PERDI CONV. IN EUR	CAPITALE
4.10.22	SELL TO OPEN	DEC GOLD	1	1720			100000
13.10.22	BUY TO CLOSE	DEC GOLD	1	1660	USD 6000	EUR 6122	106122
20.10.22	BUY TO OPEN	DEC GOLD	1	1630			106122
2.11.22	SELL TO CLOSE	DEC GOLD	1	1670	USD 4000	EUR 4020	110142
1.12.22	SELL TO OPEN	FEB GOLD	1	1792,3	1805	USD - 1270 EUR - 1221	108921
13.1.23	SELL TO OPEN	FEB MICRO GOLD	5	1920	1930		108921
19.1.23	BUY TO CLOSE	FEB MICRO GOLD	5	1930	USD - 500	EUR - 463	108458
18.1.23	BUY TO OPEN	MAR MINI DOW	1	33100			108458
30.1.23	SELL TO CLOSE	MAR MINI DOW	1	33850	USD 3750	EUR 3456	111914
1.2.23	SELL TO OPEN	APR MICRO GOLD	5	1960	1905		111914
3.2.23	SELL TO OPEN	APR MICRO GOLD	5	1905	CHIUDERE AL MEGLIO		111914
13.2.23	BUY TO CLOSE	APR MICRO GOLD	5	1871,45	USD 1677,5	EUR 1567,75	113481
13.2.23	SELL TO OPEN	MAR MINI DOW	1	34200	34500		113481
14.2.23	BUY TO CLOSE	MAR MINI DOW	1	34507	USD - 1535	EUR - 1435	112046
17.2.23	BUY TO CLOSE	APR MICRO GOLD	5	1836,7	USD 6165	EUR 5761	117807
20.2.23	BUY TO OPEN	MAR MINI DOW	1	33650	33500		117807
21.2.23	SELL TO CLOSE	MAR MINI DOW	1	33500	USD - 750	EUR - 708	117099
20.2.23	BUY TO OPEN	APR MICRO GOLD	5	1840	1820		117099
24.2.23	SELL TO CLOSE	APR MICRO GOLD	5	1820	USD - 1000	EUR - 943	116156
7.3.23	BUY TO OPEN	MAR MINI DOW	1	33100	32500		
9.3.23	SELL TO CLOSE	MAR MINI DOW	1	32500	USD - 3000	EUR - 2830	113326
7.3.23	BUY TO OPEN	APR MICRO GOLD	5	1840	CHIUDERE AL MEGLIO		
20.3.23	SELL TO CLOSE	APR MICRO GOLD	5	1993,2	USD 7660	EUR 7092	120418 HIGH WATERMARK
4.4.23	SELL TO OPEN	GIU MICRO GOLD	5	2015	2035	USD - 1000 EUR - 918	119500
2.5.23	BUY TO OPEN	GIU MINI DJ	1	33800	33340		
3.5.23	SELL TO CLOSE	GIU MINI DJ	1	33340	USD - 2300	EUR - 2090	117410
10.5.23	BUY TO OPEN	GIU MICRO NAS100	1	13400	CHIUDERE AL MEGLIO		117410
30.5.23	BUY TO OPEN	AGO MICRO GOLD	3	1960	CHIUDERE AL MEGLIO		
5.6.23	SELL TO CLOSE	GIU MICRO NAS 100	1	14530	USD 2260	EUR 2108	119518
5.6.23	SELL TO CLOSE	AGO MICRO GOLD	3	1958,5	USD -45	EUR -42	119476
8.6.23	BUY TO OPEN	LUG SILVER	1 24,30		CHIUDERE AL MEGLIO		
12.6.23	SELL TO CLOSE	LUG SILVER	1	24,28	USD - 100	EUR - 92	119384
14.6.23	BUY TO OPEN	LUG SILVER	1	23,8	23,3		
15.6.23	SELL TO CLOSE	LUG SILVER	1	23,3	USD - 2500	EUR - 2315	117069
3.7.23	BUY TO OPEN	AGO MICRO GOLD	2	1924,5	CHIUDERE AL MEGLIO		
24.7.23	SELL TO CLOSE	AGO MICRO GOLD	2	1962,5	USD 760	EUR 685	117754
6.7.23	BUY TO OPEN	AGO MICRO GOLD	2	1910	CHIUDERE AL MEGLIO		
24.7.23	SELL TO CLOSE	AGO MICRO GOLD	2	1962,5	USD 1050	EUR 945	118699
6.7.23	BUY TO OPEN	SETT MINI DJ	1	34200	CHIUDERE AL MEGLIO		
24.7.23	SELL TO CLOSE	SETT MINI DJ	1	35385	USD 5925	EUR 5338	124037 HIGH WATERMARK
3.8.23	SELL TO OPEN	SETT MICRO NAS 100	1	15400	CHIUDERE AL MEGLIO		
28.8.23	BUY TO CLOSE	SETT MICRO NAS 100	1	15035	USD 730	EUR 676	124713
7.8.23	SELL TO OPEN	SETT MICRO NAS 100	2	15330	CHIUDERE AL MEGLIO		
28.8.23	BUY TO CLOSE	SETT MICRO NAS 100	2	15035	USD 1180	EUR 1092	125805
8.8.23	BUY TO OPEN	DIC MINI SILVER	1 23+0,32		CHIUDERE AL MEGLIO		
28.8.23	SELL TO CLOSE	DIC MINI SILVER	1	24,58	USD 3150	EUR 2916	128721
14.8.23	BUY TO OPEN	DIC MINI SILVER	1 22,5+0,32		CHIUDERE AL MEGLIO		
28.8.23	SELL TO CLOSE	DIC MINI SILVER	1	24,58	USD 4400	EUR 4074	132795 HIGH WATERMARK
6.9.23	BUY TO OPEN	DIC MINI SILVER	1	23,5	22,3		
2.10.23	SELL TO CLOSE	DIC MINI SILVER	1	21,92	USD - 3950	EUR - 3745	129050
27.9.23	BUY TO OPEN	DIC MINI SILVER	1	22,8	22,3		
2.10.23	SELL TO CLOSE	DIC MINI SILVER	1	21,92	USD - 2200	EUR - 2085	126965
9.10.23	BUY TO OPEN	DIC MINI DJ	1	33300	CHIUDERE AL MEGLIO		
16.10.23	SELL TO CLOSE	DIC MINI DJ	1	33881	USD 2905	EUR 2753	129718
16.10.23	SELL TO OPEN	DIC MINI DJ	1	34050	34200	USD - 750 EUR - 711	129007
20.10.23	BUY TO OPEN	DIC MICRO NAS 100	1	14800	14600		
23.10.23	SELL TO CLOSE	DIC MICRO NAS 100	1	14600	USD - 400	EUR - 377	128630
20.10.23	BUY TO OPEN	DIC MINI DJ	1	33400	33000		
26.10.23	SELL TO CLOSE	DIC MINI DJ	1	33000	USD - 2000	EUR - 1895	126735
7.11.23	SELL TO OPEN	DIC MICRO GOLD	1	1975	1975		
14.11.23	BUY TO CLOSE	DIC MICRO GOLD	1	1975	ZERO		126735
7.12.23	BUY TO OPEN	MARZO MINI SILVER	1	24	23,3		
8.12.23	SELL TO CLOSE	MARZO MINI SILVER	1	23,3	USD - 1750	EUR - 1635	125100
27.11.23	BUY TO OPEN	FEB MICRO GOLD	1	2035	2015		
17.1.24	SELL TO CLOSE	FEB MICRO GOLD	1	2015	USD - 200	EUR - 183	124917
16.1.24	BUY TO OPEN	FEB MICRO GOLD	1	2030	2015		
17.1.24	SELL TO CLOSE	FEB MICRO GOLD	1	2015	USD - 150	EUR - 138	124779
16.1.24	SELL TO OPEN	MARZO MINI DJ	1 ROTTURA	37440	38115		
19.1.24	BUY TO CLOSE	MARZO MINI DJ	1	38115	USD - 3375	EUR - 3096	121683
31.1.24	SELL TO OPEN	MARZO MICRO NAS	2	17350	18200		
1.3.24	BUY TO CLOSE	MARZO MICRO NAS	2	18200	USD - 3400	EUR - 3142	118541
2.2.24	SELL TO OPEN	MARZO MICRO NAS	1	17750	18200		
1.3.24	BUY TO CLOSE	MARZO MICRO NAS	1	18200	USD - 900	EUR - 832	117709
20.2.24	SELL TO OPEN	MARZO MICRO NAS	2	17500	18200		
1.3.24	BUY TO CLOSE	MARZO MICRO NAS	2	18200	USD - 2800	EUR -2588	115121
15.4.24	SELL TO OPEN	GIU MICRO NAS 100	1	17900	17900		
26.4.24	BUY TO CLOSE	GIU MICRO NAS 100	1	17900	ZERO		115121
14.5.24	SELL TO OPEN	GIU MICRO NAS 100	1 ROTTURA	18200	18400	USD - 400 EUR - 370	114751
17.5.24	SELL TO OPEN	GIU MICRO GOLD	1	2420	2450		
20.5.24	BUY TO CLOSE	GIU MICRO GOLD	1	2450	USD - 313	EUR - 290	114461

OPERAZIONI IN ESSERE

22.5.24	BUY TO OPEN	LUG COTTON	1	79	70		
31.5.24	BUY TO OPEN	LUG COTTON	1	77	70		

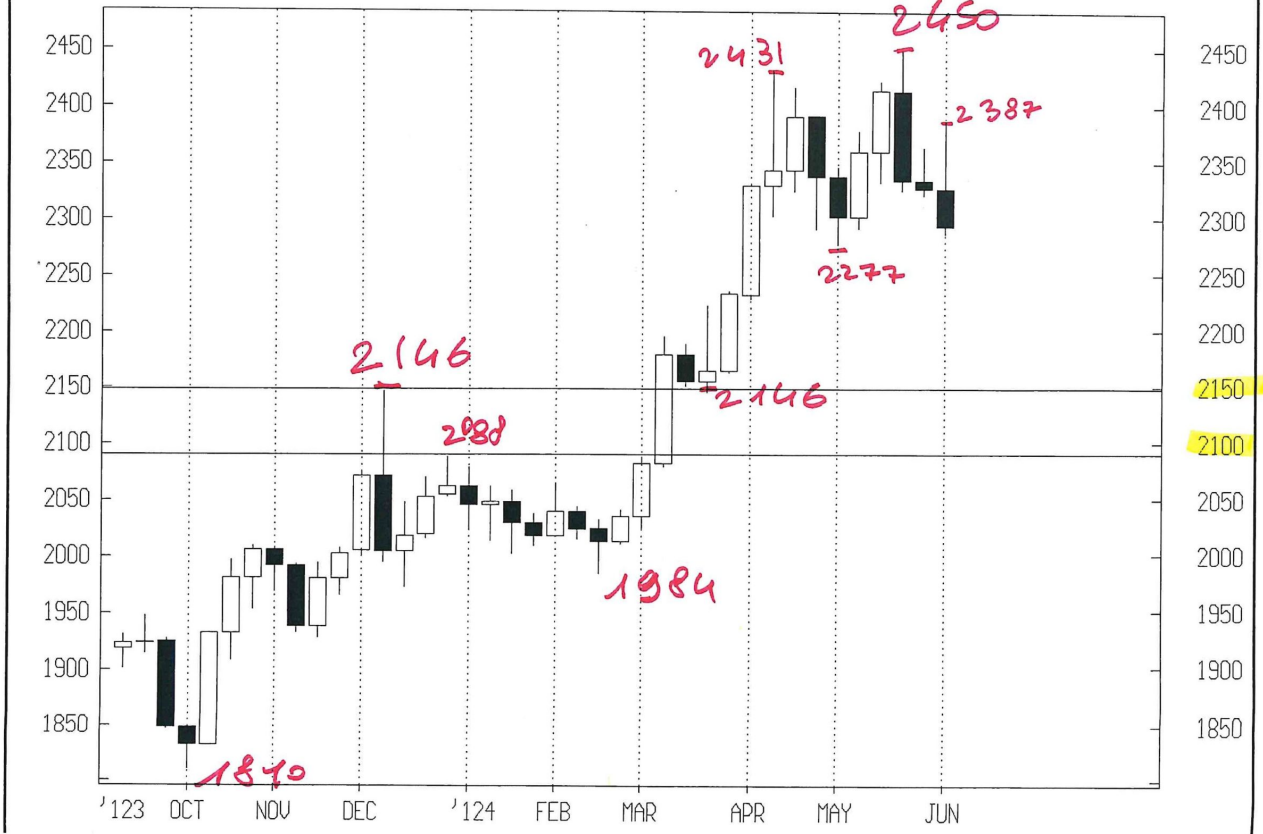
ORDINI INSERITI, NON ANCORA ESEGUITI

NESSUNO

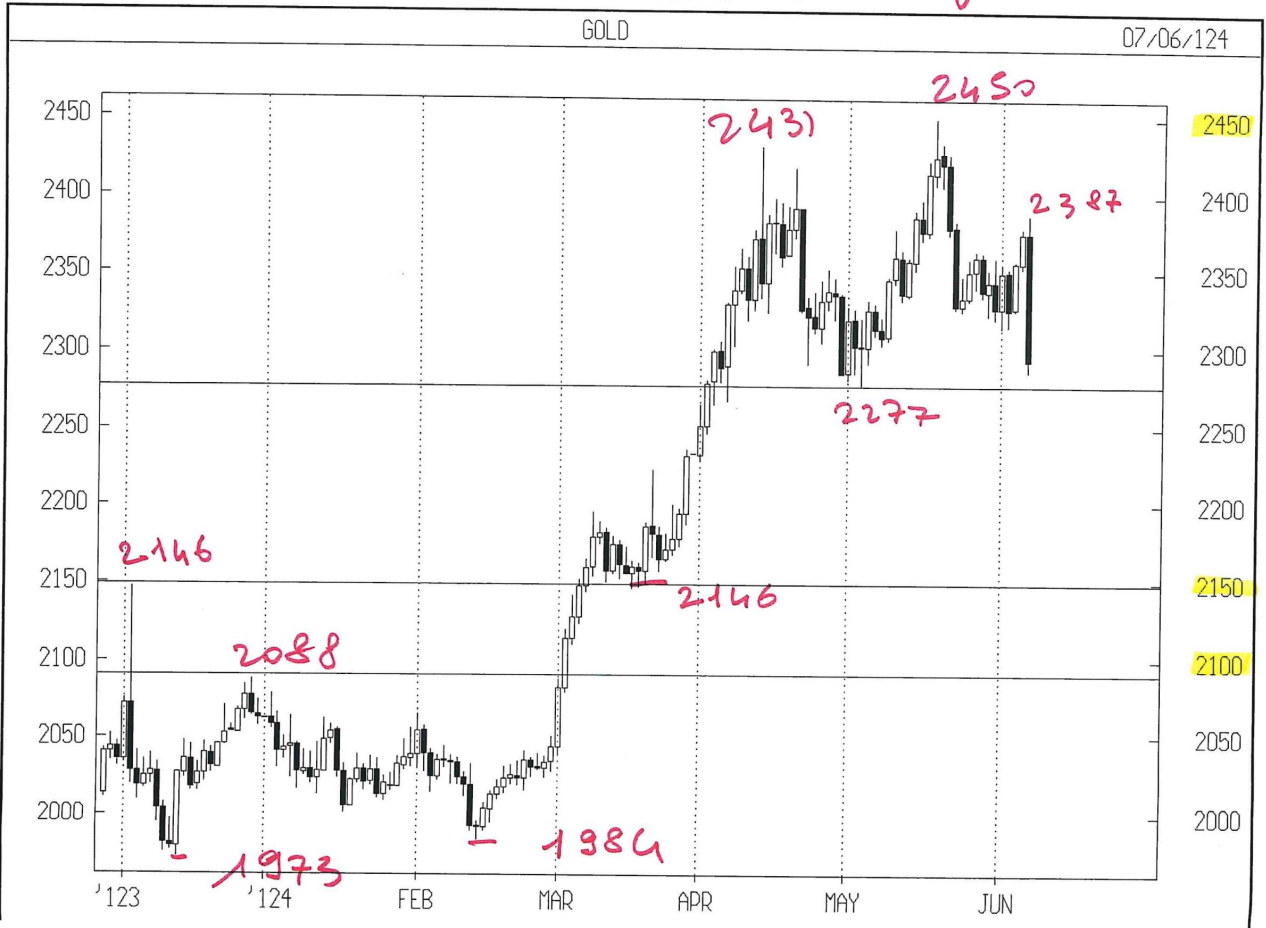
cash weekly

GOLD

07/06/124



cash daily



cash daily



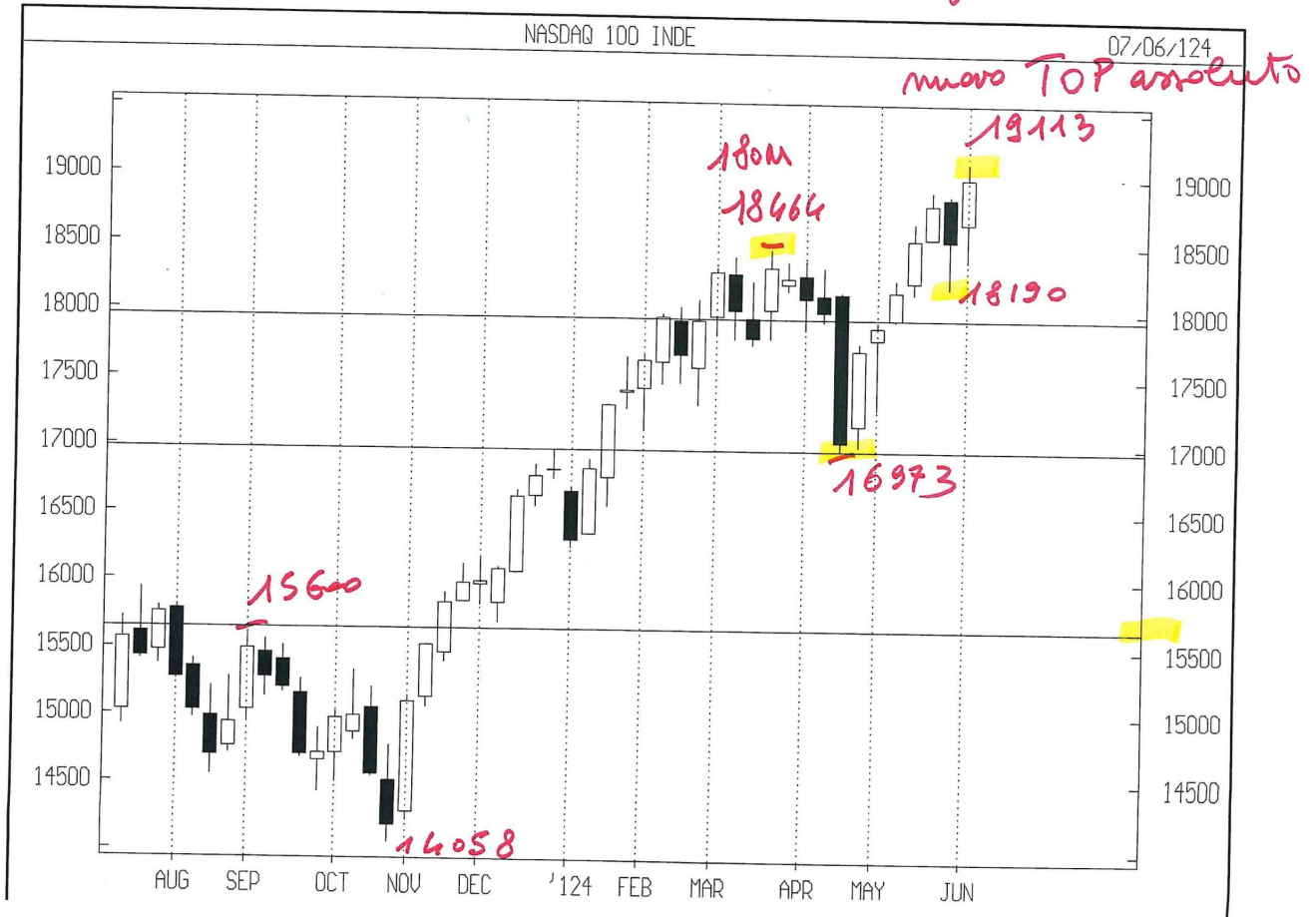
cash weekly



carla daily



cash weekly



weekly fut

ICE COTTON N2

07/06/124



daily fut

ICE COTTON N2

07/06/124

103,8

