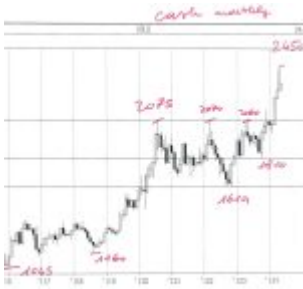


# APPUNTI DI TRADING



***N. 77 - sa 25 mag 2024***

**Operazioni in essere : merc 22.5 comprato 1 JULY COTTON a 79 ( dollar cents per 50.000 libbre )**

Segnalo che lu 20.5 GOLD giugno alle 8.20 del mattino, orario di apertura della SIM che ospitava la vendita eseguita a 2420, era già poco sopra il livello di stop loss di 2450; pertanto ho dato ordine di chiusura a Mercato, che è stato eseguito a 2451,3 registrando una **perdita di ( 31.3 x 10 usd ) = 313 usd, pari a 290 euro.**

GOLD FUTURE è rimasto veramente poco tempo sul prezzo di stop loss, per poi galleggiare 2 gg e crollare di 125 usd tra merc 22 e gio 23.

Cosa succede dopo uno stop loss non ci deve interessare, anche se infastidisce.

## **GOLD AGOSTO 24**

Le prossime posizioni verranno aperte sul contratto di **agosto**, che costa 22 usd in più, perché **giugno va in consegna.**

GOLD, dopo la chiusura mensile sopra 1998 del 30 nov 2023, ha cambiato comportamento e si può stare su questo Mercato solo accettando stop loss % molto più ampi di prima, come annunciato ben prima di tale evento.

Cercherò una strategia sopportabile per la Lettera.

Credo di non aver mai allegato per GOLD tre grafici con le diverse compressioni

temporali.

Oppure raramente.

Lo faccio ora perché è importante che i lettori visualizzino :

- Perché un acquisto non può essere a basso rischio sopra 2088 - 2146 ( mensile )
- La accelerazione è partita alla rottura di 2088, come al tempo fu annunciato ( settimanale )
- Il pull back millimetrico a 2146 - purtroppo - potrebbe aver fatto una base solida, che renderà difficile scendere fino alla zona gradita, intorno 2088 ( giornaliero )

## **SILVER LUGLIO 24**

**Attualmente SILVER percorre furiosamente range enormi ed è fuori portata per il profilo di questa Lettera, ma anche per me personalmente, pur potendo intervenire durante la settimana.**

**SILVER resta utile, nel breve termine, solo per visualizzare cosa succede quando un Mercato allarga i range giornalieri - settimanali.**

SILVER ha fatto un movimento al **rialzo di 24,9 % dal 2 maggio ( 26,02 cash ) al 20 maggio ( 32,51 cash ) in sole 12 sedute.**

**Nessun commento.**

Se qualche lettore ancora ritenesse che gli stop loss fanno perdere soldi ( vero ) e quindi è meglio non metterli ( falso ), questo grafico ben illustra quale distruzione porti essere posizionati rovesci, senza stop loss inserito.

SILVER richiede pazienza, a costo di un lungo rinvio.

## **DOW JONES INDU CASH**

Ha segnato un nuovo massimo di pochi ticks a 40077, per poi esprimere un ampio outside settimanale, giù fino a 39023. Crollo di 1000 punti tutti in poche ore, dicono.....perché i dati USA sono da economia forte e quindi i Mercati temono rinvio nel taglio dei tassi.

Ingestibile.

Avevo scritto “ Secondo l’analisi tecnica, si può solo acquistare. Lo ritengo molto pericoloso. La salita dal minimo di 32327 cash di fine ottobre 2023 è ormai del 25 % Attendo i primi 15 gg di giugno per valutare se, con la mini discesa da 39889 a 37611 cash, abbiamo azzerato il contatore dei 180 mesi di rialzo e si riparte al rialzo”

Così resta lo scenario.

## **NASDAQ 100 CASH**

Da molto tempo NAS 100 è sostenuto dai MAGNIFICI SETTE e da poco altro, ma nell’ultima settimana la crescita di NVIDIA di oltre il 10 % è stata sufficiente a segnare un nuovo top assoluto.

Di certo non compro, esattamente come in febbraio scrivevo che i preziosi si potevano comprare oppure guardare, ma assolutamente non vendere.

Al momento guardo e venderò solo se NAS 100 mi offrirà uno stop loss non oltre il 2 -3 %.

## **COTTON JULY FUTURE**

Dei due ordini inseriti lo scorso lu 20.5 JULY COTTON non è stato così collaborativo da scendere a 71 cents e quindi, purtroppo, l’acquisto è scattato a 79 cents, alla rottura del top della settimana precedente.

**Questo prezzo “alto” ostacola un secondo acquisto**, perché mi farà salire il prezzo medio.

Vi ricordo perché questo Mercato mi interessa:

“.....dal grafico settimanale osservo che JULY COTTON è sceso per 8 settimane, poi ha illuso per una settimana, con successivo outside ribassista, per poi registrare un nuovo minimo merc 15.5 a 73,68 .

Il tutto con una discesa da 103,80 a 73,68.

Crollo del 29 % dai primi di marzo 2024.

Dal grafico mensile osservo che :

**la metà in più di 48,35 è 72,525**

**tre quarti di 103,8 è 77,85**

**metà di 155,95 è 77,975**

Una rilevante concentrazione di impulsi intorno ai prezzi registrati in maggio.”

Segnalo infine che nella settimana 20 - 24 maggio :

**- a 78,43 cents è stato rotto il top settimana precedente**

**- circa 77 è stato il top dal 16 al 20 maggio, ante accelerazione**

**- 78,14 è il 50 % dell'impulso rialzista da 73,68 a 82,60**

Nel caso che mi occupa, ringraziandolo di avermi fatto partecipe del suo cruccio, ho **confermato** al caro amico, che gestisce un comparto dedicato alle commodity, che COTTON si trova in un **punto di possibile inversione, anche significativa, se in giugno verrà rotto il top di maggio, ancora non conosciuto** e pertanto, sin dal mattino di lu 27.5, inserirò il seguente ordine :

**- acquisto di 1 LUGLIO COTTON a 77 con stop loss a 70 per entrambi i contratti**

**Se, sperabilmente, lo stop loss non verrà centrato, forse dal 1 giugno alzerò la protezione vicino al minimo di maggio, oggi ancora non conosciuto.**

***Leonardo Bodini***

OPERAZIONI CHIUSE			OPERAZIONI CHIUSE			OPERAZIONI CHIUSE		
DATA	OPERAZIONE	MERCATO	DATA	OPERAZIONE	MERCATO	DATA	OPERAZIONE	CAPITALE
4.10.22	SELL TO OPEN	DEC GOLD	4.10.23	SELL TO OPEN	DEC GOLD	4.10.24	SELL TO OPI	100000
13.10.22	BUY TO CLOSE	DEC GOLD	13.10.23	BUY TO CLOSE	DEC GOLD	13.10.24	BUY TO CLOSI	106122
20.10.22	BUY TO OPEN	DEC GOLD	20.10.23	BUY TO OPEN	DEC GOLD	20.10.24	BUY TO OPEN	106122
2.11.22	SELL TO CLOSE	DEC GOLD	2.11.23	SELL TO CLOSE	DEC GOLD	2.11.24	SELL TO CLOS	110142
1.12.22	SELL TO OPEN	FEB GOLD	1.12.23	SELL TO OPEN	FEB GOLD	1.12.24	SELL TO OPEN	108921
13.1.23	SELL TO OPEN	FEB MICRO GOLD	13.1.24	SELL TO OPEN	FEB MICRO	13.1.25	SELL TO OPEN	108921
19.1.23	BUY TO CLOSE	FEB MICRO GOLD	19.1.24	BUY TO CLOSE	FEB MICRO	19.1.25	BUY TO CLOSI	108458
18.1.23	BUY TO OPEN	MAR MINI DOW	18.1.24	BUY TO OPEN	MAR MINI [	18.1.25	BUY TO OPEN	108458
30.1.23	SELL TO CLOSE	MAR MINI DOW	30.1.24	SELL TO CLOSE	MAR MINI [	30.1.25	SELL TO CLOS	111914
1.2.23	SELL TO OPEN	APR MICRO GOLD	1.2.24	SELL TO OPEN	APR MICRO	1.2.25	SELL TO OPEN	111914
3.2.23	SELL TO OPEN	APR MICRO GOLD	3.2.24	SELL TO OPEN	APR MICRO	3.2.25	SELL TO OPEN	111914
13.2.23	BUY TO CLOSE	APR MICRO GOLD	13.2.23	BUY TO CLOSE	APR MICRO	13.2.23	BUY TO CLOSI	113481
13.2.23	SELL TO OPEN	MAR MINI DOW	13.2.23	SELL TO OPEN	MAR MINI [	13.2.23	SELL TO OPEN	113481
14.2.23	BUY TO CLOSE	MAR MINI DOW	14.2.24	BUY TO CLOSE	MAR MINI [	14.2.25	BUY TO CLOSI	112046
17.2.23	BUY TO CLOSE	APR MICRO GOLD	17.2.24	BUY TO CLOSE	APR MICRO	17.2.25	BUY TO CLOSI	117807
20.2.23	BUY TO OPEN	MAR MINI DOW	20.2.24	BUY TO OPEN	MAR MINI [	20.2.25	BUY TO OPEN	117807
21.2.23	SELL TO CLOSE	MAR MINI DOW	21.2.24	SELL TO CLOSE	MAR MINI [	21.2.25	SELL TO CLOS	117099
20.2.23	BUY TO OPEN	APR MICRO GOLD	20.2.24	BUY TO OPEN	APR MICRO	20.2.25	BUY TO OPEN	117099
24.2.23	SELL TO CLOSE	APR MICRO GOLD	24.2.24	SELL TO CLOSE	APR MICRO	24.2.25	SELL TO CLOS	116156
7.3.23	BUY TO OPEN	MAR MINI DOW	7.3.24	BUY TO OPEN	MAR MINI [	7.3.25	BUY TO OPEN	113326
9.3.23	SELL TO CLOSE	MAR MINI DOW	9.3.24	SELL TO CLOSE	MAR MINI [	9.3.25	SELL TO CLOS	113326
7.3.23	BUY TO OPEN	APR MICRO GOLD	7.3.24	BUY TO OPEN	APR MICRO	7.3.25	BUY TO OPEN	117807
20.3.23	SELL TO CLOSE	APR MICRO GOLD	20.3.24	SELL TO CLOSE	APR MICRO	20.3.25	SELL TO CLOS	120418 HIGH WATERMARK
4.4.23	SELL TO OPEN	GIU MICRO GOLD	4.4.24	SELL TO OPEN	GIU MICRO	4.4.25	SELL TO OPEN	119500
2.5.23	BUY TO OPEN	GIU MINI DJ	2.5.24	BUY TO OPEN	GIU MINI D.	2.5.25	BUY TO OPEN	117410
3.5.23	SELL TO CLOSE	GIU MINI DJ	3.5.24	SELL TO CLOSE	GIU MINI D.	3.5.25	SELL TO CLOS	117410
10.5.23	BUY TO OPEN	GIU MICRO NAS100	10.5.24	BUY TO OPEN	GIU MICRO	10.5.25	BUY TO OPEN	117410
30.5.23	BUY TO OPEN	AGO MICRO GOLD	30.5.24	BUY TO OPEN	AGO MICRC	30.5.25	BUY TO OPEN	119518
5.6.23	SELL TO CLOSE	GIU MICRO NAS 100	5.6.23	SELL TO CLOSE	GIU MICRO	5.6.23	SELL TO CLOS	119476
5.6.23	SELL TO CLOSE	AGO MICRO GOLD	5.6.23	SELL TO CLOSE	AGO MICRC	5.6.23	SELL TO CLOS	119476
8.6.23	BUY TO OPEN	LUG SILVER	8.6.24	BUY TO OPEN	LUG SILVER	8.6.25	BUY TO OPEN	119384
12.6.23	SELL TO CLOSE	LUG SILVER	12.6.24	SELL TO CLOSE	LUG SILVER	12.6.25	SELL TO CLOS	119384
14.6.23	BUY TO OPEN	LUG SILVER	14.6.24	BUY TO OPEN	LUG SILVER	14.6.25	BUY TO OPEN	117069
15.6.23	SELL TO CLOSE	LUG SILVER	15.6.24	SELL TO CLOSE	LUG SILVER	15.6.25	SELL TO CLOS	117069
3.7.23	BUY TO OPEN	AGO MICRO GOLD	3.7.24	BUY TO OPEN	AGO MICRC	3.7.25	BUY TO OPEN	117754
24.7.23	SELL TO CLOSE	AGO MICRO GOLD	24.7.24	SELL TO CLOSE	AGO MICRC	24.7.25	SELL TO CLOS	117754
6.7.23	BUY TO OPEN	AGO MICRO GOLD	6.7.24	BUY TO OPEN	AGO MICRC	6.7.25	BUY TO OPEN	118699
24.7.23	SELL TO CLOSE	AGO MICRO GOLD	24.7.24	SELL TO CLOSE	AGO MICRC	24.7.25	SELL TO CLOS	118699
6.7.23	BUY TO OPEN	SETT MINI DJ	6.7.24	BUY TO OPEN	SETT MINI [	6.7.25	BUY TO OPEN	124037 HIGH WATERMARK
24.7.23	SELL TO CLOSE	SETT MINI DJ	24.7.24	SELL TO CLOSE	SETT MINI [	24.7.25	SELL TO CLOS	124037 HIGH WATERMARK
3.8.23	SELL TO OPEN	SETT MICRO NAS 100	3.8.24	SELL TO OPEN	SETT MICRC	3.8.25	SELL TO OPEN	124713
28.8.23	BUY TO CLOSE	SETT MICRO NAS 100	28.8.24	BUY TO CLOSE	SETT MICRC	28.8.25	BUY TO CLOSI	124713
7.8.23	SELL TO OPEN	SETT MICRO NAS 100	7.8.24	SELL TO OPEN	SETT MICRC	7.8.25	SELL TO OPEN	125805
28.8.23	BUY TO CLOSE	SETT MICRO NAS 100	28.8.24	BUY TO CLOSE	SETT MICRC	28.8.25	BUY TO CLOSI	125805
8.8.23	BUY TO OPEN	DIC MINI SILVER	8.8.24	BUY TO OPEN	DIC MINI SII	8.8.25	BUY TO OPEN	128721
28.8.23	SELL TO CLOSE	DIC MINI SILVER	28.8.24	SELL TO CLOSE	DIC MINI SII	28.8.25	SELL TO CLOS	128721
14.8.23	BUY TO OPEN	DIC MINI SILVER	14.8.24	BUY TO OPEN	DIC MINI SII	14.8.25	BUY TO OPEN	132795 HIGH WATERMARK
28.8.23	SELL TO CLOSE	DIC MINI SILVER	28.8.24	SELL TO CLOSE	DIC MINI SII	28.8.25	SELL TO CLOS	132795 HIGH WATERMARK
6.9.23	BUY TO OPEN	DIC MINI SILVER	6.9.24	BUY TO OPEN	DIC MINI SII	6.9.25	BUY TO OPEN	129050
2.10.23	SELL TO CLOSE	DIC MINI SILVER	2.10.24	SELL TO CLOSE	DIC MINI SII	2.10.25	SELL TO CLOS	129050
27.9.23	BUY TO OPEN	DIC MINI SILVER	27.9.24	BUY TO OPEN	DIC MINI SII	27.9.25	BUY TO OPEN	126965
2.10.23	SELL TO CLOSE	DIC MINI SILVER	2.10.24	SELL TO CLOSE	DIC MINI SII	2.10.25	SELL TO CLOS	126965
9.10.23	BUY TO OPEN	DIC MINI DJ	9.10.24	BUY TO OPEN	DIC MINI DJ	9.10.25	BUY TO OPEN	129718
16.10.23	SELL TO CLOSE	DIC MINI DJ	16.10.23	SELL TO CLOSE	DIC MINI DJ	16.10.23	SELL TO CLOS	129718
16.10.23	SELL TO OPEN	DIC MINI DJ	16.10.23	SELL TO OPEN	DIC MINI DJ	16.10.23	SELL TO OPEN	129007
20.10.23	BUY TO OPEN	DIC MICRO NAS 100	20.10.24	BUY TO OPEN	DIC MICRO	20.10.25	BUY TO OPEN	128630
23.10.23	SELL TO CLOSE	DIC MICRO NAS 100	23.10.24	SELL TO CLOSE	DIC MICRO	23.10.25	SELL TO CLOS	128630
20.10.23	BUY TO OPEN	DIC MINI DJ	20.10.24	BUY TO OPEN	DIC MINI DJ	20.10.25	BUY TO OPEN	126735
26.10.23	SELL TO CLOSE	DIC MINI DJ	26.10.24	SELL TO CLOSE	DIC MINI DJ	26.10.25	SELL TO CLOS	126735
7.11.23	SELL TO OPEN	DIC MICRO GOLD	7.11.24	SELL TO OPEN	DIC MICRO	7.11.25	SELL TO OPEN	126735
14.11.23	BUY TO CLOSE	DIC MICRO GOLD	14.11.24	BUY TO CLOSE	DIC MICRO	14.11.25	BUY TO CLOSI	126735
7.12.23	BUY TO OPEN	MARZO MINI SILVER	7.12.24	BUY TO OPEN	MARZO MIP	7.12.25	BUY TO OPEN	125100
8.12.23	SELL TO CLOSE	MARZO MINI SILVER	8.12.24	SELL TO CLOSE	MARZO MIP	8.12.25	SELL TO CLOS	125100
27.11.23	BUY TO OPEN	FEB MICRO GOLD	27.11.24	BUY TO OPEN	FEB MICRO	27.11.25	BUY TO OPEN	124917
17.1.24	SELL TO CLOSE	FEB MICRO GOLD	17.1.25	SELL TO CLOSE	FEB MICRO	17.1.26	SELL TO CLOS	124917
16.1.24	BUY TO OPEN	FEB MICRO GOLD	16.1.25	BUY TO OPEN	FEB MICRO	16.1.26	BUY TO OPEN	124779
17.1.24	SELL TO CLOSE	FEB MICRO GOLD	17.1.25	SELL TO CLOSE	FEB MICRO	17.1.26	SELL TO CLOS	124779
16.1.24	SELL TO OPEN	MARZO MINI DJ	16.1.25	SELL TO OPEN	MARZO MIP	16.1.26	SELL TO OPEN	121683
19.1.24	BUY TO CLOSE	MARZO MINI DJ	19.1.25	BUY TO CLOSE	MARZO MIP	19.1.26	BUY TO CLOSI	121683
31.1.24	SELL TO OPEN	MARZO MICRO NAS	31.1.25	SELL TO OPEN	MARZO MIC	31.1.26	SELL TO OPEN	118541
1.3.24	BUY TO CLOSE	MARZO MICRO NAS	1.3.25	BUY TO CLOSE	MARZO MIC	1.3.26	BUY TO CLOSI	118541
2.2.24	SELL TO OPEN	MARZO MICRO NAS	2.2.25	SELL TO OPEN	MARZO MIC	2.2.26	SELL TO OPEN	117709
1.3.24	BUY TO CLOSE	MARZO MICRO NAS	1.3.25	BUY TO CLOSE	MARZO MIC	1.3.26	BUY TO CLOSI	117709
20.2.24	SELL TO OPEN	MARZO MICRO NAS	20.2.25	SELL TO OPEN	MARZO MIC	20.2.26	SELL TO OPEN	115121
1.3.24	BUY TO CLOSE	MARZO MICRO NAS	1.3.25	BUY TO CLOSE	MARZO MIC	1.3.26	BUY TO CLOSI	115121
15.4.24	SELL TO OPEN	GIU MICRO NAS 100	15.4.25	SELL TO OPEN	GIU MICRO	15.4.26	SELL TO OPEN	115121
26.4.24	BUY TO CLOSE	GIU MICRO NAS 100	26.4.25	BUY TO CLOSE	GIU MICRO	26.4.26	BUY TO CLOSI	115121
14.5.24	SELL TO OPEN	GIU MICRO NAS 100	14.5.25	SELL TO OPEN	GIU MICRO	14.5.26	SELL TO OPEN	114751
17.5.24	SELL TO OPEN	GIU MICRO GOLD	17.5.25	SELL TO OPEN	GIU MICRO	17.5.26	SELL TO OPEN	114461
20.5.24	BUY TO CLOSE	GIU MICRO GOLD	20.5.25	BUY TO CLOSE	GIU MICRO	20.5.26	BUY TO CLOSI	114461
OPERAZIONI IN ESSERE			OPERAZIONI IN ESSERE		OPERAZIONI IN ESSERE	OPERAZIONI IN ESSERE		
22.5.24	BUY TO OPEN	LUG COTTON	1	79	70			
ORDINI INSERITI, NON ANCORA ESEGUITI								
27.5.24	BUY TO OPEN	LUG COTTON	1	77	70			

Cash monthly



cash weekly



*cash daily*

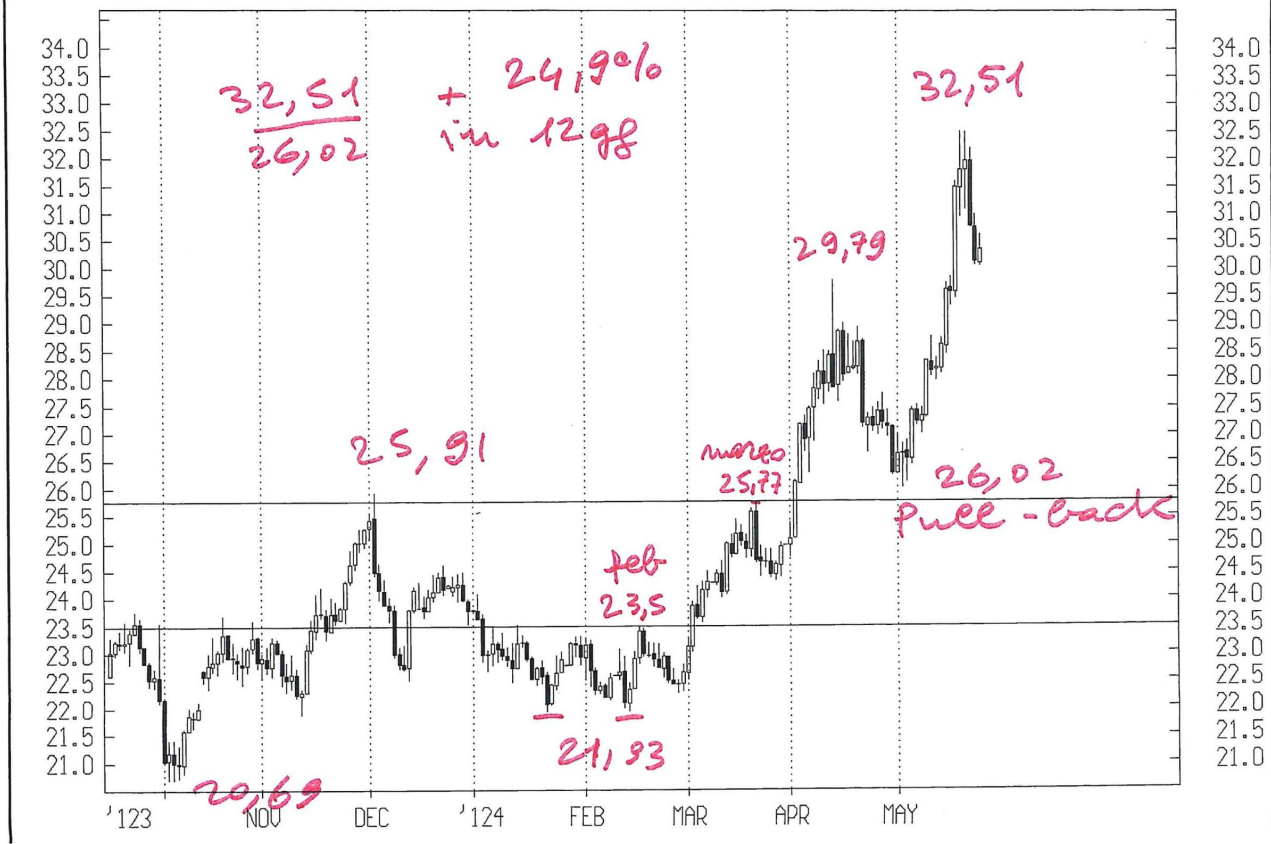




cash daily

ARGENTO

24/05/124



cash weekly

DOW JONES INDUS

40077

24/05/124

nuovo TOP storico e outside  
ribassista

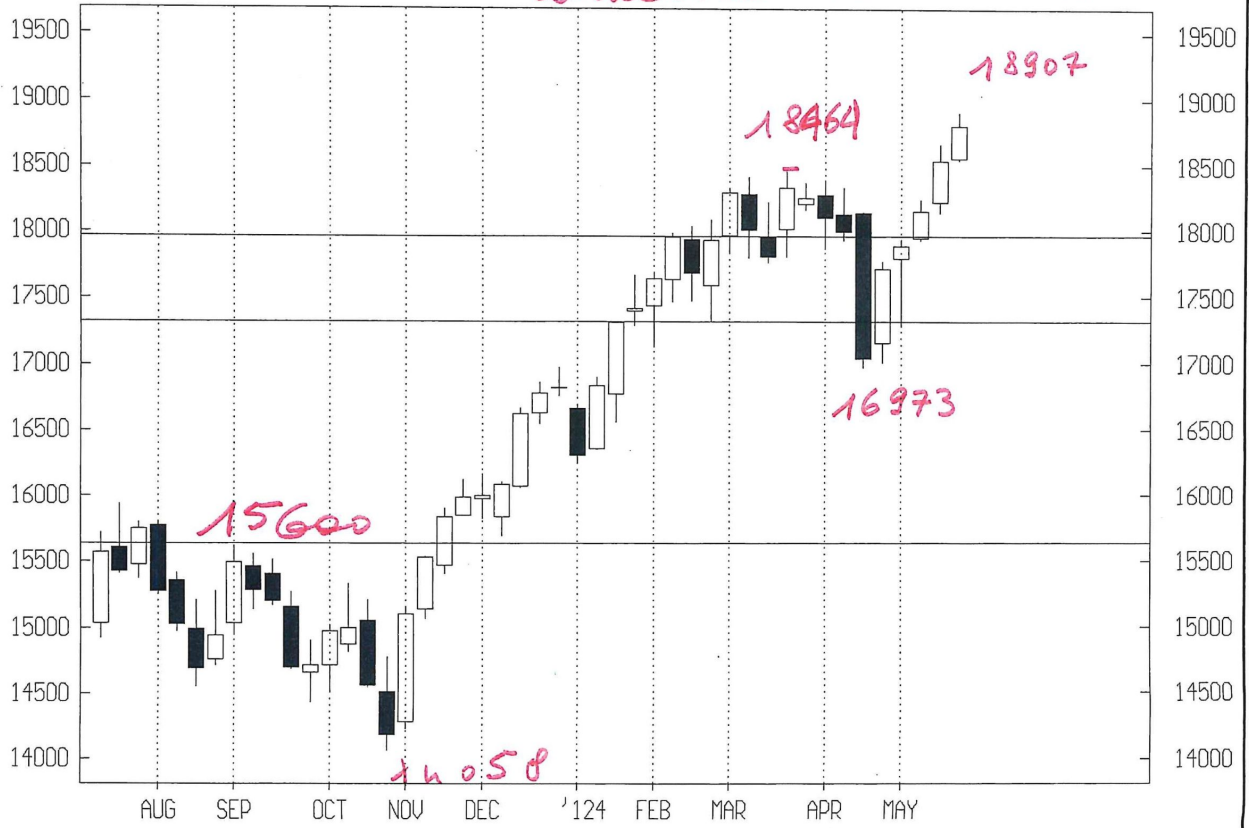


cash weekly

NASDAQ 100 INDE

24/05/124

emmesima TOP assoluta



future settimanale

