


APPUNTI DI TRADING



N. 40 - sabato 22 lug 2023

Operazioni in essere :

- Lu 3 luglio al mattino **comprato** 2 AGO MICRO GOLD a 1924,50
- Gio 6 luglio **comprato** 2 AGO MICRO GOLD a 1910,00 ; entrambi gli acquisti verranno chiusi al meglio sin dal mattino di lunedì 24 luglio
- Gio 6 luglio **comprato** 1 SETT MINI DOW a 34200, che chiuderò al meglio sin dal mattino di lunedì 24 luglio

NOIOSA PREMESSA

- La Lettera , chiudendo tutte le operazioni in corso, salvo che nelle due notti che precedono lu 24.7 qualche fattore esogeno faccia crollare GOLD e DOW JONES, segnerà un **nuovo HIGH WATERMARK**, che manca, come alcuni lettori mi hanno garbatamente segnalato, dal TOP di euro 120418 risalente all'ormai lontano 20 marzo 2023 (our writer **lost his touch** ????...... ha ipotizzato un amico di stanza a Piccadilly, chattando con un mio vero amico) **Bisogna avere tanti amici, così, se ne perdi uno, vivi ugualmente.**

- Mentre **GOLD** ha perso quasi 30 usd in poche ore il 20-21 luglio e quindi è parecchio lontano dal mio primo target intorno a **1998 cash**, **DOW JONES è salito dritto dopo il mio acquisto a 34200**, dopo aver sfiorato lo stop loss di 33800, fino a circa **35500** ove comincia un' **area non facile** da oltrepassare, **senza rischi di veloci storni.**

- La Lettera, come ben sapete, è **pubblicata all'interno de IL GIORNALE DELLA FINANZA, del collega Dott. Di Tommaso**, che sta per vivere le meritate ferie e quindi mi dispiacerebbe che GOLD e DOW JONES, sui quali la Lettera ha maturato un profitto di rilievo, le rifilassero un downturn non gestito. **Non sia mai.** Il mio profilo di rischio resta quello del grande Trapattoni. Purtroppo il mio tedesco è decisamente peggiore.

- Infine anche chi scrive farà delle brevi ferie, in coda al Dott. Di Tommaso, **che qui ringrazio per la lungimiranza ed il coraggio che ebbe l'estate scorsa nell'assegnarmi questo spazio, che sta avendo un esito persino migliore di quanto entrambi al tempo ci attendessimo.**

GOLD OTT 23

Il future agosto sta andando **in consegna** con un profitto molto buono.

Riprenderò in settembre usando il future ottobre. Ringrazio GOLD, che mi accompagna da metà della vita e mi ha dato soddisfazioni.

Richiamo l'attenzione sul fatto che attribuirei importanza alla eventuale chiusura mensile del 31 luglio sopra 1998 (rammento nuovamente che si tratta del top di aprile 2022, di notevole rilievo ciclico)

Nel caso si verificasse, potremmo assistere allo sfondamento del triplo massimo, con accelerazione difficile da stimare.

SILVER SETT 23

Avevo scritto : "Lo potrei **solo comprare, errato venderlo** e il movimento al rialzo da 22,11 sembra confermare la visione"

Non solo sta salendo, ma dimostra una maggiore forza rispetto a GOLD.

Ha raggiunto un ostacolo a 25,47 del future settembre e il prossimo sarà un doppio massimo con 26,13 cash.

Lo sto osservando. Non consente acquisti. Purtroppo avevo (molta) ragione a dire che si poteva solo comprarlo, ma è riuscito a stoppare la Lettera, che piazza stop loss molto stretti in % e poi è giustamente volato in cielo.

Devo studiarlo a fondo.

DOW JONES INDU CASH

L'acquisto a 34200 ha visto lo stop loss 33800 sfiorato a 33803. Grande fortuna, che mi compensa abbondantemente dei tentativi (sfortunati ?) di acquistare SILVER.

L'obiettivo era una salita del 4 - 5 %, ma certamente il rischio è molto alto, dopo una salita di 6000 punti da 28660 (13 ott 2022), quindi **passo alla cassa** e lo

guarderò, anche se non vedo livelli di vendita in forza e una vendita in rottura attualmente richiederebbe uno stop loss incompatibile con il profilo di rischio che ho scelto per la Lettera sin dal 1 ottobre 2022.

Avevo scritto :

“Nelle ultime 15 sedute sembra disegnare una **W** che trovo un po' troppo ben disegnata, direi da manuale. Vediamo chi vuole punire. Certo non starei al rialzo sotto l'eventuale rottura di 33610 cash.”

DOW JONES ha scelto di rompere la W verso l'alto, attribuendo ancor maggiore rilievo al livello di 33610 cash della sua base.

NASDAQ 100 CASH

Avevo scritto :

“Ho evidenziato nel grafico settimanale che da marzo 2023 ha **già disegnato quattro outside settimanali**, tutti al rialzo, quindi ha espulso dal mercato per quattro volte tutti gli operatori che usano stop loss settimanali, per poi volare via, senza di loro.

So che parlo del NAS 100 come di un animale scaltro, ma è una vera **BELVA**.

Il primo dei target “grafici” è stato raggiunto, con chiusura settimanale esattamente sul target - 15600 circa. Il prossimo obiettivo è 800 punti più in alto.

Se basta così , ce lo farà sapere.

Non entro al rialzo, se non fa una figura riconoscibile per me e non mi sogno di anticipare la svolta al ribasso, dopo 4 outside settimanali rialzisti in 4 mesi”

Segnalo che da lu 24 luglio a ve 4 agosto scade un ciclo di **medio - alta importanza**, che potrebbe completare la spinta rialzista in corso

Purtroppo le caratteristiche di violenta volatilità che NAS 100 assume in certi momenti, imprevedibili, già rende difficile una strategia che possa durare, senza mie correzioni e con mano libera degli Eventi, per una intera settimana, figuriamoci per 40 gg feriali.

Ugualmente nella N. 41 proverò a tracciare uno scenario e poi mi tufferò.

Se non mi mangerà uno squalo, sempre più presente nel caraibico Tirreno, la N. 42 sarà disponibile il secondo lunedì di settembre.

Leonardo Bodini

OPERAZIONI CHIUSE

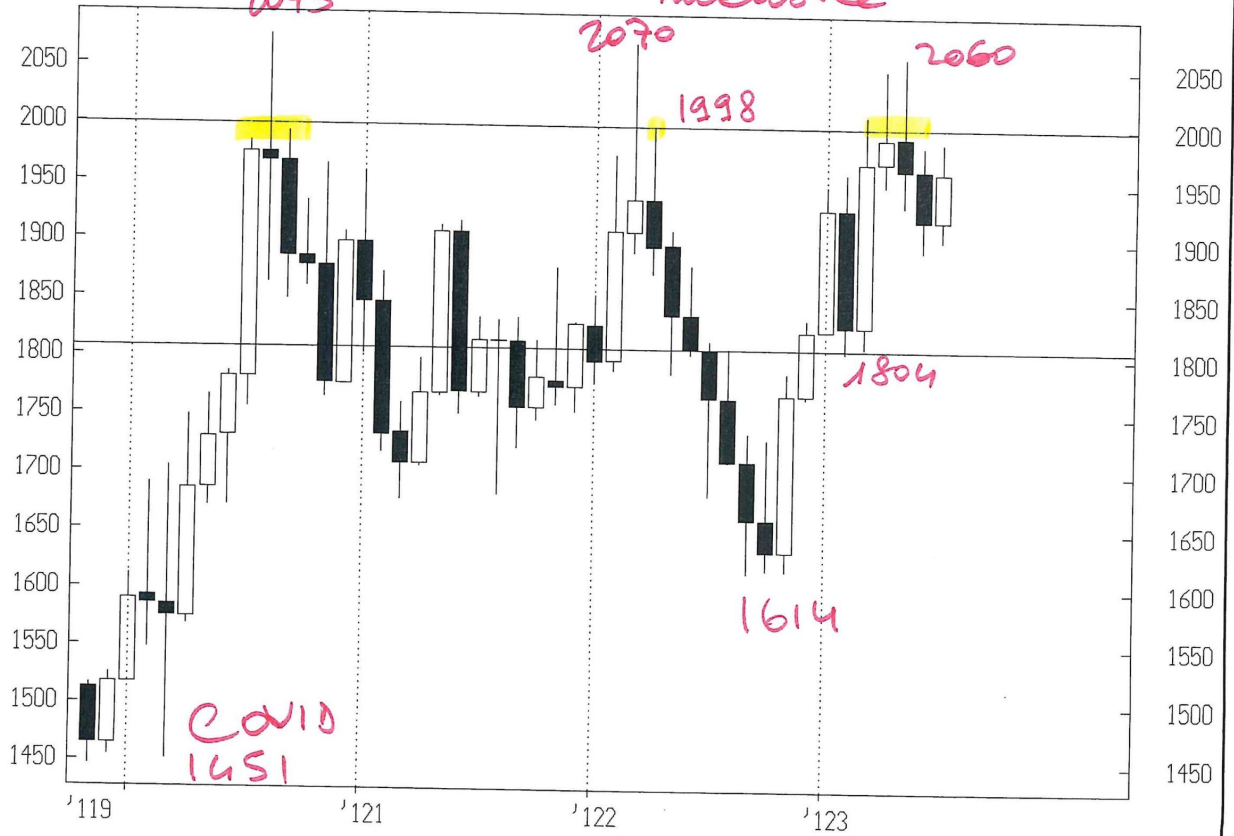
DATA	OPERAZIONE	MERCATO	QUANTITA'	PR. ESECUZIONE	STOP LOSS	UTILE	PERDITA	CONV. IN EURO	CAPITALE
4.10.22	SELL TO OPEN	DEC GOLD	1	1720					100000
13.10.22	BUY TO CLOSE	DEC GOLD	1	1660		USD 6000		EUR 6122	106122
20.10.22	BUY TO OPEN	DEC GOLD	1	1630					106122
2.11.22	SELL TO CLOSE	DEC GOLD	1	1670		USD 4000		EUR 4020	110142
1.12.22	SELL TO OPEN	FEB GOLD	1	1792,3		1805 USD - 1270		EUR - 1221	108921
13.1.23	SELL TO OPEN	FEB MICRO GOLD	5	1920		1930			108921
19.1.23	BUY TO CLOSE	FEB MICRO GOLD	5	1930		USD - 500		EUR - 463	108458
18.1.23	BUY TO OPEN	MAR MINI DOW	1	33100					108458
30.1.23	SELL TO CLOSE	MAR MINI DOW	1	33850		USD 3750		EUR 3456	111914
1.2.23	SELL TO OPEN	APR MICRO GOLD	5	1960		1905			111914
3.2.23	SELL TO OPEN	APR MICRO GOLD	5	1905		CHIUDERE AL MEGLIO			111914
13.2.23	BUY TO CLOSE	APR MICRO GOLD	5	1871,45		USD 1677,5		EUR 1567,75	113481
13.2.23	SELL TO OPEN	MAR MINI DOW	1	34200		34500			113481
14.2.23	BUY TO CLOSE	MAR MINI DOW	1	34507		USD - 1535		EUR - 1435	112046
17.2.23	BUY TO CLOSE	APR MICRO GOLD	5	1836,7		USD 6165		EUR 5761	117807
20.2.23	BUY TO OPEN	MAR MINI DOW	1	33650		33500			117807
21.2.23	SELL TO CLOSE	MAR MINI DOW	1	33500		USD - 750		EUR - 708	117099
20.2.23	BUY TO OPEN	APR MICRO GOLD	5	1840		1820			117099
24.2.23	SELL TO CLOSE	APR MICRO GOLD	5	1820		USD - 1000		EUR - 943	116156
7.3.23	BUY TO OPEN	MAR MINI DOW	1	33100		32500			113326
9.3.23	SELL TO CLOSE	MAR MINI DOW	1	32500		USD - 3000		EUR - 2830	113326
7.3.23	BUY TO OPEN	APR MICRO GOLD	5	1840		CHIUDERE AL MEGLIO			120418 HIGH WATERMARK
20.3.23	SELL TO CLOSE	APR MICRO GOLD	5	1993,2		USD 7660		EUR 7092	119500
4.4.23	SELL TO OPEN	GIU MICRO GOLD	5	2015		2035 USD - 1000		EUR - 918	119500
2.5.23	BUY TO OPEN	GIU MINI DJ	1	33800		33340			117410
3.5.23	SELL TO CLOSE	GIU MINI DJ	1	33340		USD - 2300		EUR - 2090	117410
10.5.23	BUY TO OPEN	GIU MICRO NAS100	1	13400		CHIUDERE AL MEGLIO			117410
30.5.23	BUY TO OPEN	AGO MICRO GOLD	3	1960		CHIUDERE AL MEGLIO			119518
5.6.23	SELL TO CLOSE	GIU MICRO NAS 100	1	14530		USD 2260		EUR 2108	119476
5.6.23	SELL TO CLOSE	AGO MICRO GOLD	3	1958,5		USD -45		EUR -42	119476
8.6.23	BUY TO OPEN	LUG SILVER	1	24,30		CHIUDERE AL MEGLIO			119384
12.6.23	SELL TO CLOSE	LUG SILVER	1	24,28		USD - 100		EUR - 92	119384
14.6.23	BUY TO OPEN	LUG SILVER	1	23,8		23,3			117069
15.6.23	SELL TO CLOSE	LUG SILVER	1	23,3		USD - 2500		EUR - 2315	117069
OPERAZIONI IN ESSERE									
3.7.23	BUY TO OPEN	AGO MICRO GOLD	2	1924,5		CHIUDERE AL MEGLIO			
6.7.23	BUY TO OPEN	AGO MICRO GOLD	2	1910		CHIUDERE AL MEGLIO			
6.7.23	BUY TO OPEN	SETT MINI DJ	1	34200		CHIUDERE AL MEGLIO			

NESSUN ORDINE, ULTIMI BIL DA CHIUDERE

GOLD

21/07/23

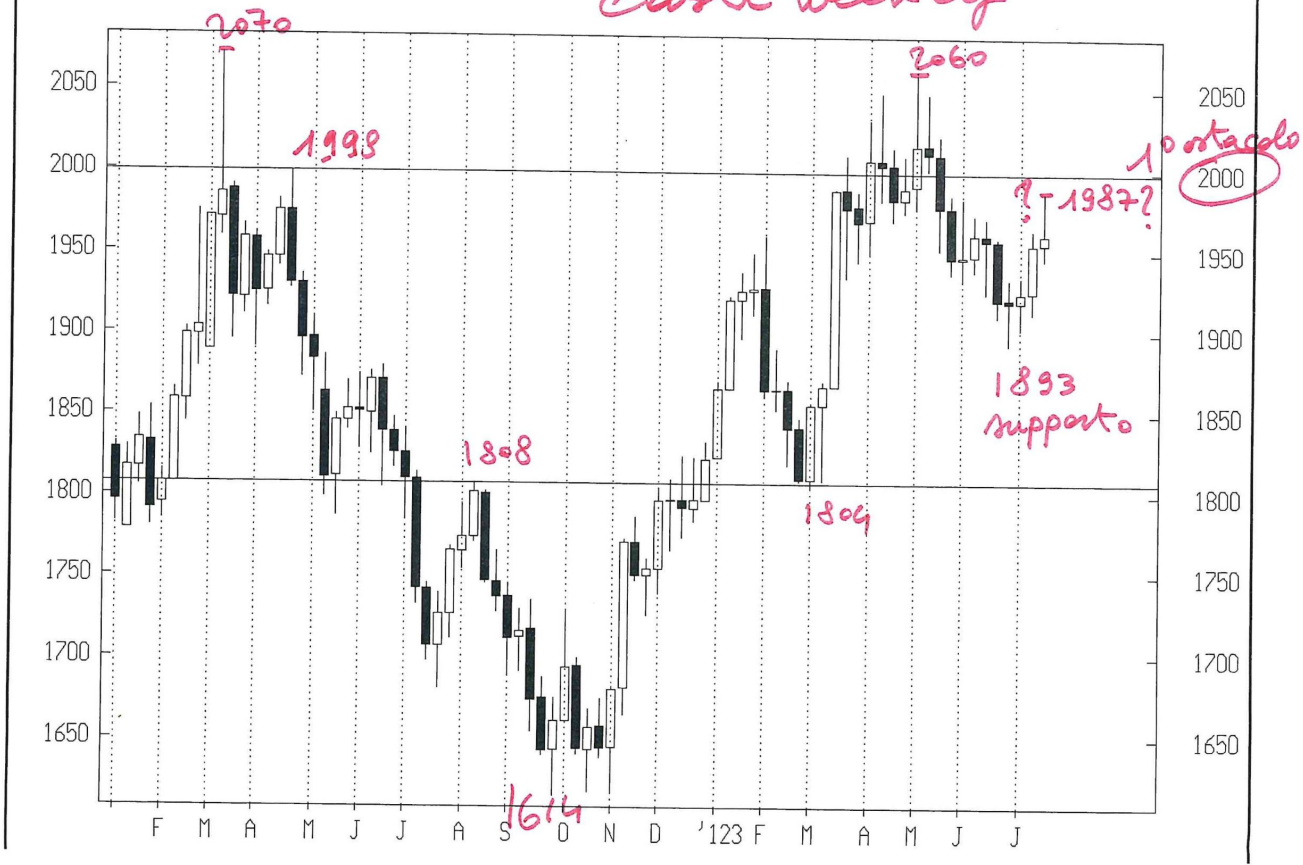
cash
mensile



GOLD

21/07/123

cash weekly





cash daily



16764



16400

15600

13200

10440

? 15932 ?

14920