


APPUNTI DI TRADING



N. 32 - sabato 27 maggio 2023

Operazioni in essere :

acquistato 1 GIU MICRO NAS 100 a 13400, ora con stop loss a 13550

GOLD AGO 23

Sembra in formazione un **pericoloso TRIPLIO MASSIMO in area 2070 - 2080**, che, cerca conferme e quindi potrebbe invertire il mercato.

La caduta violenta da 2060 gold cash a 1936 ha realizzato un outside mensile, figura grafica ribassista e viene la tentazione di aprire degli short a qualsiasi prezzo, ma fare trading **non è così semplice**.

Per facilitare la comprensione di queste righe, ho allegato il grafico a barre mensili, nella speranza che tutti possano vedere con me la possibile formazione di un **TRIPLIO MASSIMO** nel range 2070 - 2080.

Rammento che utilizzerò il contratto AGOSTO 2023 (usd 19 più alto di gold cash) in quanto il giugno è in consegna.

GOLD è sceso senza rimbalzi , quindi non ha consentito a questa Lettera di vendere in pull back, vicino ai massimi.

Cambio quindi strategia.

Utilizzo i recenti minimi per tentare una piccola posizione al rialzo, inizialmente solo allo scopo di finanziare lo stop loss della futura vendita, ma qualcosa non quadra nella discesa di cui ero piuttosto convinto.

E' troppo lenta.

Pertanto da lu 29 maggio, sin dalla apertura del Mercato, inserirò il seguente ordine :

COMPERO 3 MICRO GOLD FUTURE AGOSTO a 1960 con stop loss a 1940

DOW JONES INDU CASH

DOW JONES continua ad esprimere una forza relativa modesta e sempre più modesta rispetto al NAS 100. Il Mercato non ha soldi per comprare entrambi, che sono comunque indici della borsa americana, ma ciò non sembra.

L'avevo visto da tempo e, forse troppe volte, lo avevo evidenziato.

In realtà merc. 24.5 DJ è **sceso molto vicino al prezzo di 32500** (DJ CASH ha toccato 32586) che attendevo da settimane, ma non ritengo di aprire una posizione al rialzo su un Mercato con forza relativa così modesta.

Quindi : **analisi piuttosto precisa, ma niente profitti.**

NASDAQ 100 CASH

Continuo a pensare che NAS 100 proseguirà la salita e pertanto lunedì 29.5 inserirò i seguenti ordini :

Compero 1 GIUGNO MICRO NASDAQ 100 a 13950 con stop loss 13550

Compero 1 GIUGNO MICRO NASDAQ 100 a 13700 con stop loss 13550

Si tratterebbe di raddoppiare o triplicare la posizione, infima, attualmente in essere, applicando uno stop loss relativamente contenuto.

In realtà la crescita è più veloce di quanto prevedevo e quindi sto rincorrendo il Mercato, per comperare le rate previste.

Pazienza.

La [N. 31](#) aveva un ordine di acquisto di un secondo micro Nas 100 a 13500, il Mercato è sceso fino a 13566 e poi è schizzato via.

Mi ha visto e mi ha salutato.

Anch'io avevo visto Lui, diversamente non avrei sfiorato il prezzo.

Questa Lettera ha avuto fortuna qualche volta; non lo dimentico e resto a vedere.

Se la fretta mi dominasse, potrei comperare in qualsiasi istante di Mercato aperto, ma alzerei il prezzo medio ed il profilo di rischio, il che non mi va.

Guadagnerò poco, questa volta.

Ripeto che sento arrivare movimenti più ampi, che ritengo debbano essere affrontati con investimenti ridotti, pena friggere in padella.

Vale per GOLD e anche per NAS 100.

Leonardo Bodini

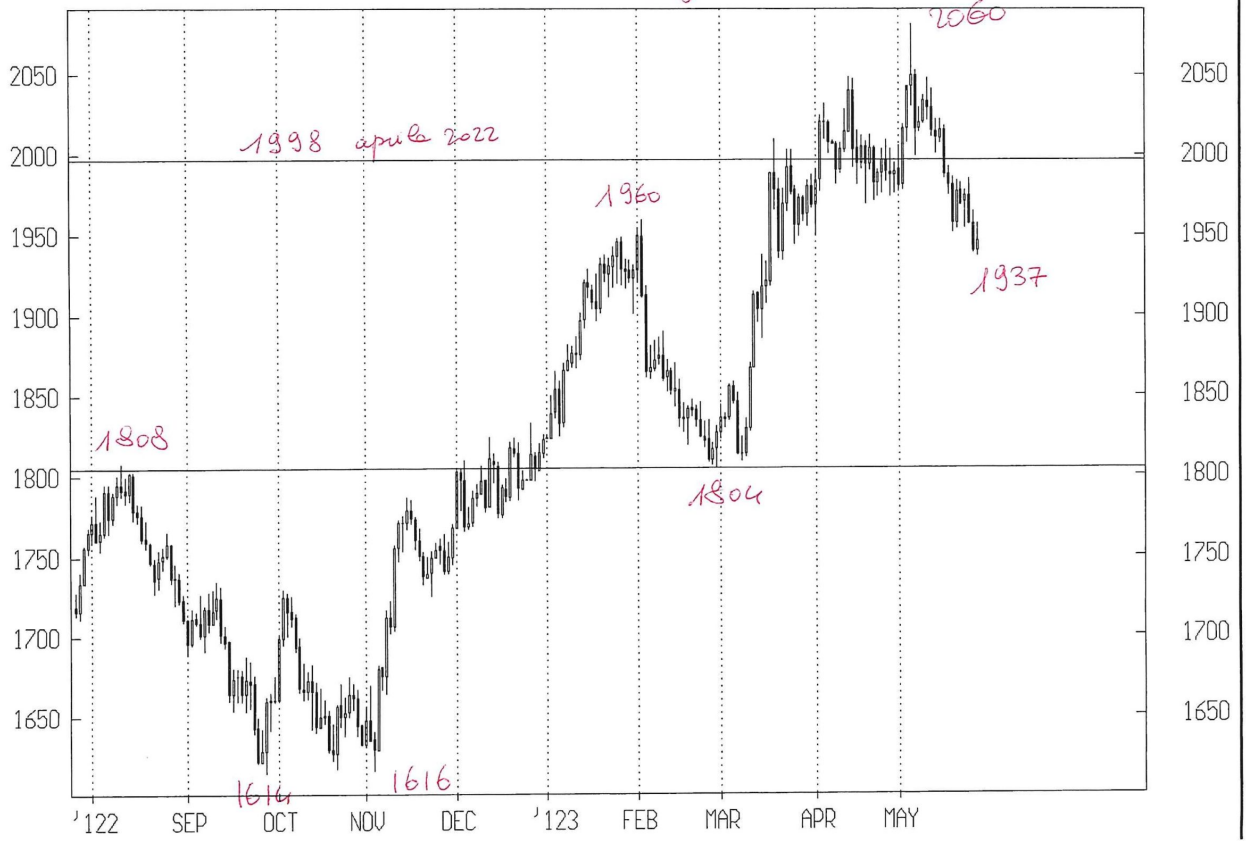
OPERAZIONI CHIUSE

DATA	OPERAZIONE	MERCATO	QUANTITA'	PR. ESECUZIONE	STOP LOSS	UTILE	PERDITA	CONV. IN EURO	CAPITALE
4.10.22	SELL TO OPEN	DEC GOLD	1	1720					100000
13.10.22	BUY TO CLOSE	DEC GOLD	1	1660		USD 6000		EUR 6122	106122
20.10.22	BUY TO OPEN	DEC GOLD	1	1630					106122
2.11.22	SELL TO CLOSE	DEC GOLD	1	1670		USD 4000		EUR 4020	110142
1.12.22	SELL TO OPEN	FEB GOLD	1	1792,3	1805	USD - 1270		EUR - 1221	108921
13.1.23	SELL TO OPEN	FEB MICRO GOLD	5	1920	1930				108921
19.1.23	BUY TO CLOSE	FEB MICRO GOLD	5	1930		USD - 500		EUR - 463	108458
18.1.23	BUY TO OPEN	MAR MINI DOW	1	33100					108458
30.1.23	SELL TO CLOSE	MAR MINI DOW	1	33850		USD 3750		EUR 3456	111914
1.2.23	SELL TO OPEN	APR MICRO GOLD	5	1960	1905				111914
3.2.23	SELL TO OPEN	APR MICRO GOLD	5	1905		CHIUDERE AL MEGLIO			111914
13.2.23	BUY TO CLOSE	APR MICRO GOLD	5	1871,45		USD 1677,5		EUR 1567,75	113481
13.2.23	SELL TO OPEN	MAR MINI DOW	1	34200	34500				113481
14.2.23	BUY TO CLOSE	MAR MINI DOW	1	34507		USD - 1535		EUR - 1435	112046
17.2.23	BUY TO CLOSE	APR MICRO GOLD	5	1836,7		USD 6165		EUR 5761	117807
20.2.23	BUY TO OPEN	MAR MINI DOW	1	33650	33500				117807
21.2.23	SELL TO CLOSE	MAR MINI DOW	1	33500		USD - 750		EUR - 708	117099
20.2.23	BUY TO OPEN	APR MICRO GOLD	5	1840	1820				117099
24.2.23	SELL TO CLOSE	APR MICRO GOLD	5	1820		USD - 1000		EUR - 943	116156
7.3.23	BUY TO OPEN	MAR MINI DOW	1	33100	32500				116156
9.3.23	SELL TO CLOSE	MAR MINI DOW	1	32500		USD - 3000		EUR - 2830	113326
7.3.23	BUY TO OPEN	APR MICRO GOLD	5	1840		CHIUDERE AL MEGLIO			113326
20.3.23	SELL TO CLOSE	APR MICRO GOLD	5	1993,2		USD 7660		EUR 7092	120418 HIGH WATERMARK
4.4.23	SELL TO OPEN	GIU MICRO GOLD	5	2015	2035	USD - 1000		EUR - 918	119500
2.5.23	BUY TO OPEN	GIU MINI DJ	1	33800	33340				119500
3.5.23	SELL TO CLOSE	GIU MINI DJ	1	33340		USD - 2300		EUR - 2090	117410

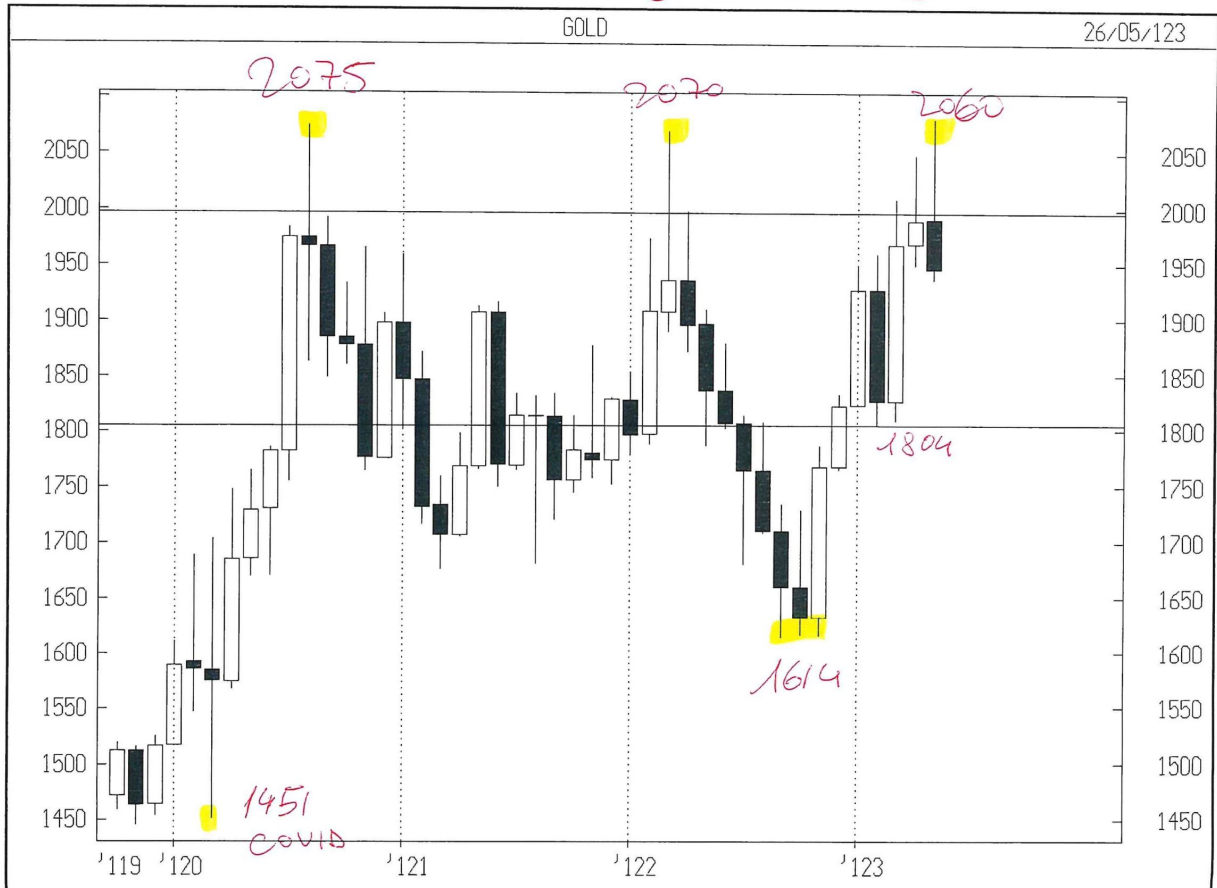
OPERAZIONI IN ESSERE

10.5.23	BUY TO OPEN	GIU MICRO NAS100	1	13400	13550				117410
ORDINI INSERITI, NON ANCORA ESEGUITI									
29.5.23	BUY TO OPEN	AGO MICRO GOLD	3	1960	1940				
29.5.23	BUY TO OPEN	GIU MICRO NAS100	1	13950	13550				
29.5.23	BUY TO OPEN	GIU MICRO NAS100	1	13700	13550				

cash giornaliero



cash mensile



36952

cash settimanale



16765

cashli zeltimanalik



16500
16000
15500
15000
14500
14000
13500
13000
12500
12000
11500
11000
10500

16500
16000
15500
15000
14500
14000
13500
13000
12500
12000
11500
11000
10500

'121 '122 MAR APR MAY JUL AUG SEP OCT NOV DEC '123 MAR APR MAY